



CATALOGUE DE FORMATION

1^{er} semestre 2023

SOMMAIRE

Conseils pour les participant·es	p. 3
Présentation de l'ADEAR du Lot.....	p. 5
Présentation de l'AFOCG Quercy	p. 7
Liste des formations par thème	p.9
Détails des formations	p.14
La prise en charge des formations	p.56
Le crédit d'impôt formation	p.56
Le service de remplacement	p.57
Pour nous joindre.....	p. 58

Les formations proposées sont mises en place grâce au concours financier de



La certification qualité a été délivrée au titre de la catégorie d'action suivante :
actions de formations
pour l'ADEAR du Lot et l'Afocg Quercy



CONDITIONS GÉNÉRALES DES FORMATIONS

Les formations sont destinées en priorité aux agriculteur·rices éligibles à VIVEA (chef d'exploitation, conjoint collaborateur, cotisant de solidarité) ainsi qu'aux porteurs et porteuses de projet ayant un PPP validé.

Les personnes qui ne sont pas éligibles aux fonds VIVEA peuvent participer aux formations dans la limite des places disponibles.

Vous êtes invité·es à communiquer vos besoins en formation s'ils ne font pas partie de l'offre présentée ici auprès de l'ADEAR ou de l'AFOCG afin de participer à l'évolution de ce catalogue qui est édité deux fois par an.

INSCRIPTION OBLIGATOIRE AUPRÈS DE LA STRUCTURE ORGANISATRICE

Pour vous inscrire, contactez la structure référente de la formation concernée.

Merci d'adresser l'original de votre attestation MSA si vous êtes cotisant depuis moins de deux ans. Si vous êtes porteur de projet inscrit en parcours PPP, des pièces justificatives vous seront demandées lors de votre inscription (l'original de l'attestation des conditions d'éligibilité au financement de VIVEA délivré par le CEPPP et la copie du PPP notamment).

Nous vous invitons à vous inscrire **au plus vite et dans un délai de 15 jours avant la formation au plus tard** pour permettre une bonne organisation. Vous recevrez une confirmation d'inscription par mail et les informations logistiques une semaine avant la formation au plus tard.

Toute annulation d'inscription doit être signalé par téléphone 72h avant le début de la formation.

COÛT DES FORMATIONS

La majorité des formations peuvent être financées par VIVEA (plafond de 3 000 € par an et par personne) ou par d'autres financeurs (OCAPIAT, CPF, OPCO, Pôle Emploi, etc.). Le cas échéant, le montant de la participation et les modalités de règlement sont précisés sur le programme de la formation, dans le catalogue ou sur demande. Pour les personnes qui n'auraient pas accès à des financements, l'adhésion est proposée et une participation peut être demandée : contactez l'ADEAR ou l'AFOCG pour en savoir plus !

Le repas et les frais de déplacement sont à la charge des stagiaires.

LES HORAIRES... RESPECTEZ-LES !

Par respect pour les organisateurs, les intervenants ainsi que le groupe merci d'arriver à l'heure ou de prévenir en cas de retard afin de ne pas pénaliser l'ensemble des participants.

LES REPAS... SOUVENT PARTAGÉS !

Pour la grande majorité des formations proposées, les repas seront pris sur place avec le groupe de stagiaires. Le principe : chacun·e amène de quoi partager et nourrir l'intervenant·e et le ou la formateur·rice.

Vous êtes évidemment libre de choisir un autre moyen de restauration à vos frais.

COVOITURAGE

Les personnes inscrites reçoivent 1 ou 2 jours avant la formation, par mail, la liste des personnes participantes, leurs coordonnées et lieu d'habitation afin que vous puissiez vous organiser pour le covoiturage.

ACCESSIBILITÉ POUR LES PERSONNES EN SITUATION DE HANDICAP

Nous vous invitons à nous contacter directement sur ce sujet pour évaluer l'accès en fonction du type de handicap, et si besoin trouver des solutions.

NOS FORMATIONS... MÉTHODES ET ÉVALUATION

Nos méthodes de formation sont adaptées aux attentes des stagiaires, assurées par des formateur·rices et intervenant·es compétent·es et pédagogues. Une évaluation systématique de la satisfaction et des acquis est réalisée auprès des stagiaires, respectivement par une fiche à remplir et/ou une mise en situation adaptée au thème de la formation. En participant à une formation de ce catalogue, vous vous engagez à répondre à cette évaluation. Une attestation de participation est délivrée en fin de formation, validant vos compétences acquises.

CONTACTS

Pour chaque formation, il y a une personne qui est « responsable pédagogique ». Cette personne est garante de la préparation de la formation, de son déroulement et du suivi, en lien avec les stagiaires et l'éventuel·le intervenant·e. **Vous retrouverez les contacts des structures en fin de catalogue.**

Toute réclamation portant sur le déroulement ou le contenu d'une formation doit être formulée par écrit et transmise au responsable de stage dans un délai de 15 jours après la clôture de la formation. Une réponse sera formulée au pétitionnaire dans un délai de 15 jours.

L'ADEAR DU LOT, ORGANISME DE FORMATION

L'ASSOCIATION

L'ADEAR du Lot, Association pour le Développement de l'Emploi Agricole et Rural, est une association qui œuvre dans le Lot depuis 2001, **au service des agriculteurs et des porteurs de projet et en faveur de l'agriculture paysanne**. Nos 3 missions principales sont l'accompagnement à l'installation, l'accompagnement à la transmission et l'accompagnement technique via notamment l'organisation de formations.

LA FORMATION AUTOUR DE L'AGRICULTURE PAYSANNE

Tout notre projet associatif tourne autour de l'agriculture paysanne et vise à encourager et soutenir les agriculteurs qui s'engagent vers cette agriculture. **L'ADEAR a développé des formations techniques pour les agriculteurs et les porteurs de projet en lien avec le projet d'agriculture paysanne**, en réponse à leurs besoins particuliers, aux problématiques du moment (les changements de la PAC, les nouveaux statuts, les aides à l'installation, la pluriactivité, les techniques en production animale, végétale,...) et en réponse aux besoins de groupe d'agriculteurs (création de collectif pour la commercialisation, le matériel, l'installation à plusieurs...).

L'agriculture paysanne vise à :

- favoriser l'**autonomie** des fermes (décisionnelle, financière, technique) ;
- vivre décemment de son métier ;
- travailler avec la nature ;
- participer au développement local ;
- développer la **qualité** et le **goût** des productions agricoles ;
- améliorer la **transmissibilité** des fermes.



L'ACCOMPAGNEMENT À LA CRÉATION D'ACTIVITÉ AGRICOLE

Vous souhaitez nous rencontrer, nous vous proposons un **accueil collectif** mensuel d'une demi-journée. Ce premier accueil, basé sur l'échange, a pour objectif de rencontrer l'ADEAR, de rencontrer d'autres porteurs de projet et d'intégrer un réseau. Vous y trouverez les réponses aux premières questions que vous vous posez sur la bonne marche à suivre pour mener à bien votre projet agricole.

Après ce premier accueil, vous pourrez bénéficier d'un accompagnement individualisé grâce à nos actions collectives :

Des temps collectifs, surtout

Vous pourrez avancer sur votre projet en participant aux temps collectifs que nous avons développés. C'est le mode à privilégier pour être accompagné. Retrouvez les dates dans ce programme dans la rubrique installation notamment.

Des rendez-vous individuels possibles

Un accompagnement individuel adapté pourra vous être proposé pour des points particuliers du montage du projet qui ne peuvent être abordés en collectif (relationnel, ré-orientation du projet, etc.) ou pour le montage administratif des dossiers de subvention (PASS Installation ou DJA).

Ces entretiens individuels ont également lieu pour la mise en place de **stages** en exploitation, l'accompagnement des **CEFI** et le suivi post-installation.

Combien ça coûte de se faire accompagner ?

Le coût de l'accompagnement n'étant pris en charge par la Région Occitanie qu'à 80%, une participation financière de 100€ (pour un an d'accompagnement) est demandée aux porteur·euses de projet qui souhaitent être accompagnés·es, en plus de l'[adhésion à l'ADEAR du Lot](#).

SE PRÉPARER À TRANSMETTRE

Parce qu'une transmission est un véritable projet professionnel, le Parcours Transmission vous propose :

- des outils pour vous aider dans la prise de décision puis le passage à l'action ;
- un réseau d'associations professionnelles qui vous accompagnent ;
- des paysans et des porteurs de projets avec qui partager et progresser ;
- une **formation de 3 jours en fin d'année** avec nos partenaires (AFOCG Quercy, Terres de liens...) ;
- un accompagnement personnalisé : inscrivez-vous à un « Point info transmission » !



L'ADEAR peut également vous proposer l'accompagnement dans le cadre de l'installation-reprise via les CEFI. Ce dispositif, Contrat Emploi Formation Installation qui existe depuis plusieurs années, permet à un cédant et un repreneur de travailler ensemble et d'être rémunéré pendant plusieurs mois afin de faire un réel travail de transmission.



Place de la halle - 46 320 ASSIER
afocg.quercy@gmail.com
09.80.78.99.86 / 06.95.18.88.15

L'AFOCG QUERCY, ORGANISME DE FORMATION

L'Association de Formation Collective à la Gestion du Lot existe depuis plus de 30 ans. C'est un organisme de formation qui fonctionne aujourd'hui grâce à l'adhésion de plus de 100 exploitations agricoles, associations et CUMA.

L'objectif premier de notre AFOCG est de favoriser l'autonomie et la responsabilisation des exploitant.es agricoles quant à la **gestion comptable, fiscale, juridique et humaine de leur exploitation agricole**.

NOUS VALEURS

« Accompagner des agriculteurs trices, des professionnels du monde rural, mais surtout des hommes et des femmes »

Extrait de la charte du réseau Inter AFOCG

- Valorisation du vécu de la personne
- Recherche d'autonomie en favorisant la dynamique des projets
- Changements de regard pour aller plus loin que les modèles établis et innover
- Co-construction et apprentissage en groupe

NOUS (CHAMPS D'INTERVENTIONS)

- Comptabilité
- Gestion et économie
- Juridique et fiscalité
- Projet de développement individuel et collectif
- Relations humaines
- Informatique



L'ORGANISATION DES FORMATIONS

Nos formations sont animées par nos formatrices Ingrid, Aurélie, Katy et/ou par nos partenaires (Expert-comptable, juriste, intervenants spécialisés, etc.). Suivant les inscriptions, ces formations se déroulent sur les fermes ou dans nos locaux à Assier.

Nous avons deux types de formation :

- La formation COMPTA, sous condition d'adhésion à l'AFOCG (**feuille ci-après**) ;
- Les formations à thème que vous trouverez plus loin dans ce catalogue.

- FORMATION COMPTA -

Maitriser sa comptabilité pour produire ses résultats annuels, les déclarer et les analyser

Vous êtes agriculteur·trice et vous souhaitez réaliser votre compte vous-même :
rejoignez la formation COMPTA de l'AFOCG QUERCY !

Cette formation doit vous permettre d'acquérir les compétences nécessaires pour établir votre comptabilité afin de comprendre vos chiffres, maitriser les enjeux financiers et ainsi gagner en autonomie décisionnelle sur la conduite de votre ferme.

◇ **Durée** : 3 à 4 jours

◇ **Dates** : réparties entre juin 2023 et mars 2024

◇ **Lieu** : sur les fermes ou dans nos locaux à Assier

◇ **Prérequis** : avoir suivi la formation « les enjeux administratifs sur ma ferme »

◇ **Méthodes pédagogiques** : Travail en salle avec matériel informatique.
L'intervenant reprendra clairement chaque thème comptable et répondra aux diverses questions en s'appuyant sur un diaporama et/ou un paper board.

◇ **Modalités d'évaluation** : Bilan en fin de formation et mise en situation



OBJECTIFS



- / être capable de réaliser toute sa comptabilité
- / s'approprier les notions de base de gestion : rangement / facturation
- / apprendre à clôturer son exercice comptable en respectant les étapes
- / savoir analyser ses résultats et les comprendre
- / apprendre à faire ses déclarations sociales et fiscales

RESPONSABLES PÉDAGOGIQUES



Ingrid Poudret / Aurélie Challancin / Katy Amilhaud

COÛT DE LA FORMATION



Crédit Vivéa 630€ (3 jours) ou 840€ (4 jours)










+ Tarifs AFOCG disponibles sur notre page internet : <http://www.interafocg.org/afocg46>





Accessibilité personnes en situation de handicap

Nous vous invitons à nous contacter directement sur ce sujet pour évaluer l'accès en fonction du type de handicap, et si besoin trouver des solutions.
(référente handicap : Katy Amilhaud)

LISTE DES FORMATIONS PAR THÈME

Vous trouverez ci-dessous l'ensemble des formations proposées classées par thème. Pour une description plus détaillée, recherchez la formation dans le catalogue et **contactez la structure référente**, dont les coordonnées sont en dernière page.








Dates 2023	Titre	Intervenant	Structure référente	Référence dans le catalogue
Production végétale				
À définir	Développer une production de champignons sur sa ferme	Ken DELCOURT, paysan champignoniste	 ADEAR	0
À définir	Les bases de la vie des abeilles pour des ruches pollinisatrices	Florian MARCO, chargé de mission, ADAGE Environnement	 ADEAR	1
du 30 au 1 février	Taille douce des arbres fruitiers	Jérémy BARRAULT, formateur Arboréal, arboriste	 ADEAR	2
6 et 7 mars	Transformation des PPAM	Michel THOUZERY, éleveur, membres des SIMPLES, GIE Zone verte	 ADEAR	3
À définir, date prévisionnelle : 28 septembre	Légumes lactofermentés	Yoann ROBERT, formateur au CFPPA de Florac	 ADEAR	4
Production animale				
26 janvier	J'apprends à parer les pieds de mes animaux : bovins	Frédéric RICHARD, formateur Pédicure bovin	 ADEAR	5
19 et 26 janvier, 09 et 23 février	Éducation et dressage du chien de troupeau	Denis MALBOUYRES, éleveur et éducateur de chiens de travail	 ADEAR	6
26 janvier et 02 février	Médecine chinoise traditionnelle en élevage - initiation	Sophie BEAUME, vétérinaire homéopathe, GIE Zone verte	 ADEAR	7
Février	Bien-être animal en élevage porcin	Pierre-Hugo RÉMY-BALLESTER, paysan	 ADEAR	8

03 février	Soigner son élevage en homéopathie - perfectionnement	Patrice ROUCHOSSÉ, vétérinaire homéopathe		9
16 février	Choisir et éduquer son chiot : les bases	Denis MALBOUYRES, éducateur de chiens de travail		10
8 et 9 mars	S'approprier les bases de la phytothérapie pour la santé de son élevage	Michel THOUZERY, éleveur, membres des SIMPLES, GIE Zone verte		11
1 jours par mois en avril, mai et juin	Le chien, un outil pour éduquer son troupeau	Patrice PACAUD et David PLANQUE, Esprit troupeau		12

Formation transversale

Date à définir avec le groupe motivé	Paysans, paysannes boulangères : une analyse de résultats rien que pour vous !	Aurélie CHALLANCIN - AFOCG Quercy		13
À définir	Gestes et postures en maraîchage	Sylvain BLONDEAU, maraîcher et prof de Tai chi chuan		14
À définir	Connaître ses droits et devoirs en cas de contrôle	Confédération paysanne		15
À définir	Gestion forestière durable et valorisation du bois	Yann CLEMENT, technicien forestier au CRPF Occitanie		16
À définir	Premiers secours sur ma ferme : la formation PSC1	Protection civile du Lot		17
16 janvier et 06 février	Réglementation et hygiène : la méthode HACCP obligatoire	Yves ARNAUD, CFPPA Aurillac		18
22 et 23 février	S'approprier les bons mouvements pour préserver sa santé : la méthode Feldenkrais	Gautier LAJOINIE, praticien Feldenkrais		19
1 et 2 mars	Développer une activité touristique sur sa ferme	Armand-Bernard MARGUERITE, Accueil Paysan		20
20 et 21 mars	Pour être plus serein dans son activité professionnelle	Corinne CAPDEQUI- PEYRANERE		21
15 mai	Producteurs, productrices en ovin viande : une analyse de résultats rien que pour vous !	Aurélie CHALLANCIN - AFOCG Quercy		22

22 mai	Travailler ensemble sans s'associer : entraide et banque de travail	Katy AMILHAUD - AFOCG Quercy		23
À définir, date prévisionnelle : 29 septembre	Fabriquer ses hydromels	Yoann ROBERT, formateur au CFPPA de Florac		24
Formation technique				
20 et 27 février	Initiation à la soudure : principes et application	François MONNIER, ferronnier métallier et paysan		25
À définir	Installation photovoltaïque autonome	Jérôme SALÈS, électricien		26
22 mars	Utiliser et entretenir ma débroussailleuse en toute sécurité	Laurent CAUSSIÉ, bûcheron, Sylva Services		27
16 mars	Électricité sur ma ferme : je répare !	Jérôme SALÈS, électricien		28
Formation comptable / fiscale				
2 sessions : 16 février ou 12 juin	Démarrer sa comptabilité : les enjeux administratifs de ma ferme	Katy AMILHAUD - AFOCG Quercy		29
9 mars et 18 avril	La nouvelle PAC : enjeux, risques et opportunités pour les producteurs	Laurence MARANDOLA et Pierre-Hugo RÉMY-BALLESTER		30
25 avril	Être capable de réaliser sa liasse fiscale et comprendre son résultat	Ingrid POUDRET - AFOCG Quercy		31
Installation, transmission				
À définir	Préparer sa transmission : les outils juridiques et fiscaux	Notaire, ADEAR du Lot		32
24 janvier - 14 février - 16 mars - 11 avril - 11 mai - 13 juin	La DJA - Dotation Jeune Agriculteur : fonctionnement, obligations et engagements	AFOCG Quercy, ADEAR du Lot		33
26 janvier	Avancer sur son projet	ADEAR du Lot		34

1/2 j en janvier et 1/2 j en février	Démarches finales d'installation (administratif)	ADEAR du Lot		35
jeudi 23 février, jeudi 2 mars vendredi 3 mars	S'installer et travailler en collectif	ADEAR du Lot et Emilie Porte, accompagnatrice relationnelle		36
mardi 28 février ou 30 mai	Foncier et territoire	ADEAR du Lot		37
2, 14 et 21 mars ou 8, 15 et 22 juin	Chiffrer son projet - Réaliser son prévisionnel économique	ADEAR du Lot / AFOCG-Quercy / Midi-Pyrénées Active		38
jeudi 23 mars	Comprendre la TVA et l'imposition sur le revenu	AFOCG Quercy		39
mardi 28 mars ou 27 juin	Les statuts en agriculture : juridique, social et fiscal	AFOCG Quercy		40
avril ou mai	De l'idée... au projet	ADEAR du Lot		41

DÉTAIL DES FORMATIONS

DÉVELOPPER UNE PRODUCTION DE (HAMPIGNONS SUR SA FERME

Date	À définir en mars	Intervenant e(s)	Ken DELCOURT, paysan champignoniste
Durée	2 jours	Responsable(s) pédagogique(s)	Aurore PÉGUIN formation-adearlot@orange.fr
Lieu	À définir	Crédit VIVEA	175 € / jour

Prérequis

Aucun

Objectif(s)

- Acquérir les bases de la production mycicole de shiitakés et de pleurotes.
- Connaître les conditions de mise en place d'un tel atelier, à la fois sur le plan technique mais aussi économique et organisationnel.

Contenu

- Généralités sur les champignons : chiffres, organisation d'une production, différents schémas de production possible ;
- Le pleurote et le shiitake : présentation et cycle de production, organisation de la production, substrat (et son recyclage), pasteurisation, ensemencement, incubation, fructification, récolte, stockage, vente, calcul des rendements, analyse technico économiques (résultats de la filière, prix de revient, investissements, temps de travail) ;
- Mise en pratique : réalisation d'un substrat pour la culture de pleurote, ensemencement du substrat, culture sur bûche.

Méthodes pédagogiques

Apports théoriques, échanges d'expériences, application pratique.

Modalités d'évaluation

Mise en situation.

1 LES BASES DE LA VIE DES ABEILLES POUR DES RUCHES POLLINISATRICES

Date	À définir	Intervenant e(s)	Florian MARCO, chargé de mission, ADAGE Environnement
Durée	1 jour	Responsable(s) pédagogique(s)	Aurore PÉGUIN formation-adeaerlot@orange.fr
Lieu	Théminettes	Crédit VIVEA	203 € / jour

Connaître la vie des abeilles et leur habitat pour comprendre l'importance de leur présence sur une ferme. Cette formation n'a pas pour objectif de se former à l'apiculture.

Prérequis

Aucun

Objectif(s)

- Comprendre l'importance des abeilles pour la pollinisation ;
- Connaître la vie des abeilles ;
- Connaître l'habitat artificiel des abeilles : la ruche.

Contenu

- Le cercle vertueux de l'implantation d'une ruche ;
- La vie des abeilles de sa morphologie et sa biologie au principe d'une apiculture écologique en passant par la vie en société de l'abeille et son alimentation ;
- Présentation du matériel du rucher et des différentes formes de ruches utilisées.

Méthodes pédagogiques

Apports théoriques, échanges d'expériences, application pratique.

Modalités d'évaluation

Mise en situation.

2 TAILLE DOUCE DES ARBRES FRUITIERS

Date	du 30 au 1 février	Intervenant e(s)	Jérémy BARRAULT, formateur Arboréal, arboriste
Durée	2 ou 3 jours	Responsable(s) pédagogique(s)	Aurore PÉGUIN formation-adearlott@orange.fr
Lieu	À définir	Crédit VIVEA	175 € / jour

Formation adaptable en fonction des besoins des stagiaires : initiation ou perfectionnement, taille d'entretien, de rénovation ou de formation.

Prérequis

Aucun

Objectif(s)

- Être capable d'entretenir son verger biologique en pratiquant la taille douce ;
- Savoir réaliser les tailles d'éclaircie et les tailles de restauration des vieux arbres ;
- Être capable de tailler les jeunes arbres fruitiers suite à leur plantation.

Contenu

- La physiologie de l'arbre : la mise à fruits et le renouvellement des rameaux fruitiers ;
- La taille douce des arbres fruitiers : les tailles d'éclaircie et de rajeunissement ;
- Pratique des tailles sur un verger de plein vent ;
- Les mécanismes de cicatrisation des arbres ;
- Principes de rénovation d'un verger ancien et mise en pratique ;
- Les différentes tailles de formation : en gobelet, en forme libre... et leurs conséquences sur la forme de l'arbre et le travail de taille futur de l'arboriculteur ;
- Être capable de réaliser la taille de formation sur différents fruitiers (à noyaux, à pepins...).

Méthodes pédagogiques

Prise en compte de l'expérience des participants, exposé du formateur, exercices pratiques.

Modalités d'évaluation

Mise en situation.

3 TRANSFORMATION DES PPAM

Date	6 et 7 mars	Intervenant e(s)	Michel THOUZERY, éleveur, producteur de PPAM et membres des SIMPLES, formateur à GIE Zone verte
Durée	2 jours	Responsable(s) pédagogique(s)	Aurore PÉGUIN formation-adearlott@orange.fr
Lieu	À définir	Crédit VIVEA	210 € / jour

Prérequis

Aucun

Objectif(s)

- Comprendre les procédés qui régissent l'extraction d'un principe actif et savoir utiliser la plante ;
- Avoir une vue d'ensemble des fabrications possibles / Acquérir des techniques de fabrications liées aux principes actifs des plantes
- Connaître la réglementation.

Contenu

- Les bases de la pharmacognosie ;
- Galénique : les principales préparations réalisables de manière artisanale ;
- Les solvants ;
- Filtrations, décantations, conditionnement, stockage, délais de conservation ;
- Les différentes façons d'utiliser les plantes : séchage, extraction à l'eau, l'alcool et l'huile ;
- La distillation : techniques, alambics ;
- Les huiles essentielles et les hydrolats : comment les inclure dans des fabrications ;
- Travaux pratiques : alcoolature, macération huileuse et pommade, distillation, hydrolat et huile essentielle, gel ;
- Législation sur les fabrications et la commercialisation des produits transformés ;
- Le cahier des charges de SIMPLES.

Méthodes pédagogiques

Apports théoriques, cas concrets, pratiques et échanges entre les participants.

Modalités d'évaluation

Mise en situation.

4 LÉGUMES LACTOFERMENTÉS

Date	À définir, date prévisionnelle : 28 septembre	Intervenant e(s)	Yoann ROBERT, formateur au CFPPA de Florac
Durée	1 jour	Responsable(s) pédagogique(s)	Aurore PÉGUIN formation-adearlott@orange.fr
Lieu	À définir	Crédit VIVEA	210 € / jour

Prérequis

Aucun

Objectif(s)

- Maîtriser le procédé et les facteurs de réussite de la lactofermentation des légumes ;
- Connaître le cadre réglementaire de la fabrication et de la commercialisation.

Contenu

- Les prétraitements des légumes ;
- Les paramètres à maîtriser pour conduire une lactofermentation ;
- Les matériels et équipements, le local de transformation adapté ;
- Les autocontrôles à effectuer ;
- Les paramètres à maîtriser pour conserver et commercialiser les produits lactofermentés (étude des emballages et durée de commercialisation).

Méthodes pédagogiques

Apports théoriques, réalisation d'autocontrôle sur les fabrications des participants, échanges et retours d'expériences.

Modalités d'évaluation

Mise en situation.

5 J'APPRENDS À PARER LES PIEDS DE MES ANIMAUX : BOVINS

Date	26 janvier	Intervenant e(s)	Frédéric RICHARD, formateur Pédicure bovin
Durée	1 jour	Responsable(s) pédagogique(s)	Aurore PÉGUIN formation-adearlot@orange.fr
Lieu	À définir	Crédit VIVEA	175 € / jour

Prérequis

Aucun

Objectif(s)

Être capable d'effectuer les premiers soins de parage en manipulant et maintenant son animal en toute sécurité.

Contenu

- Anatomie et mécanique du pied.
- Origine des boiteries, identification des lésions et des facteurs de risques.
- Reconnaître une vache boiteuse.
- Conduite à tenir face à une boiterie.
- Les règles pour un parage en toute sécurité pour l'éleveur et l'animal.
- Les moyens de contention et de manipulation des bovins.
- Prévention et premiers soins.
- Présentation du matériel, des outils et leur entretien.
- La manipulation des animaux, l'organisation du chantier, la sécurité.

Méthodes pédagogiques

Exposé en salle, échanges, observation d'animaux, démonstration et pratique.

Modalités d'évaluation

Mise en situation.

6 ÉDUCATION ET DRESSAGE DU CHIEN DE TROUPEAU

Date	19 et 26 janvier, 09 et 23 février	Intervenant e(s)	Denis MALBOUYRES, éleveur et éducateur de chiens de travail
Durée	3 jours	Responsable(s) pédagogique(s)	Aurore PÉGUIN formation-adearlot@orange.fr
Lieu	À définir	Crédit VIVEA	175 € / jour

Prérequis

Les participant·es doivent venir avec leur propre chien.

Objectif(s)

- Savoir observer et comprendre le comportement du chien de troupeau ;
- Connaître les consignes à donner à son chien de troupeau au quotidien et au travail ;
- Savoir utiliser son chien en condition de travail.

Contenu

- Connaissances sur le chien ;
- Connaissances sur le troupeau et sa relation au chien ;
- Le statut du maître et sa relation au chien de travail ;
- Exercices à pratiquer à la maison ;
- Apprentissage et pratiques des consignes basiques au travail ;
- Exercices pratiques sur un troupeau.

Méthodes pédagogiques

Pratique avec des apports théoriques à chaque situation.

Modalités d'évaluation

Mise en situation.

7 - MÉDECINE CHINOISE TRADITIONNELLE EN ÉLEVAGE - INITIATION

Date	26 janvier et 02 février	Intervenant e(s)	Sophie BEAUME, vétérinaire homéopathe, GIE Zone verte
Durée	2 jours	Responsable(s) pédagogique(s)	Aurore PÉGUIN formation-adearlot@orange.fr
Lieu	À définir	Crédit VIVEA	203 € / jour

Prérequis

Éleveurs petits et gros ruminants, équins.

Objectif(s)

- Comprendre le fonctionnement de la Médecine traditionnelle chinoise ;
- Établir les liens (anatomique, physiologique) entre médecine manuelle et médecine traditionnelle chinoise ;
- Développer ses capacités de ressenti pour pouvoir améliorer le bien-être de l'animal en cas de trouble.

Contenu

- Philosophie de la médecine chinoise traditionnelle ;
- L'énergie ou le "chi", base de la pensée traditionnelle ;
- Introduction des notions fondamentales de YIN et YANG ;
- Acupuncture ou digipuncture selon la loi des 5 éléments ;
- Localisation des méridiens et des principaux points énergétiques sur les animaux ;
- Apprentissage du ressenti énergétique (vide/plein) des points et lien avec la médecine manuelle ;
- Les 6 énergies, les 12 méridiens, les merveilleux vaisseaux ;
- Les troubles courants en élevage pouvant être soulagés ;
- Les points d'urgence sur les animaux (point de réanimation des veaux...) ;
- Approfondir son ressenti sur les animaux.

Méthodes pédagogiques

Apports théoriques, cas concrets, mise en pratique.

Modalités d'évaluation

Mise en situation.

8 BIEN-ÊTRE ANIMAL EN ÉLEVAGE PORCIN

Date	Février	Intervenant e(s)	Pierre-Hugo RÉMY-BALLESTER, paysan
Durée	1 jour	Responsable(s) pédagogique(s)	Aurore PÉGUIN formation-adearlot@orange.fr
Lieu	À définir	Crédit VIVEA	203 € / jour

Formation obligatoire pour les éleveur·ses porcins **avant juin 2023**, à compléter d'un module de 2h à distance dispensé par le Ministère.

Prérequis

Aucun

Objectif(s)

Prendre conscience des besoins de l'animal pour mieux interagir avec son environnement et respecter son bien-être.

Contenu

- Élevage plein air et sur paille ;
- Comment l'animal perçoit son environnement et ses besoins physiologiques ;
- Les 5 libertés fondamentales ;
- Manipulation, contention, chargement.

Méthodes pédagogiques

Apports théoriques, cas concrets, pratiques et échanges entre les participants.

Modalités d'évaluation

Mise en situation autour d'une étude de cas.

9 SOIGNER SON ÉLEVAGE EN HOMÉOPATHIE – PERFECTIONNEMENT

Date	03 février	Intervenant e(s)	Patrice ROUCHOSSÉ, vétérinaire homéopathe
Durée	1 jour	Responsable(s) pédagogique(s)	Aurore PÉGUIN formation-adearlot@orange.fr
Lieu	À définir	Crédit VIVEA	203 € / jour

Pendant les modules de perfectionnement, les éleveurs gagnent en autonomie.

Prérequis

Aucun

Objectif(s)

- Comprendre l'utilisation du répertoire, à partir de symptômes observés
- Savoir différencier un cas aigu d'une faux aigu et d'un chronique.
- Connaître des pathologies récurrentes.

Contenu

- Études de cas chroniques ;
- Relier la dynamique des symptômes à la souche du remède.
- Les remèdes les plus fréquemment utilisés ;
- Apprendre à différencier l'abord des maladies aiguës et celui des maladies chroniques.

Méthodes pédagogiques

Apports théoriques, études de cas, échanges d'expériences.

Modalités d'évaluation

Mise en situation autour d'une étude de cas.

10 CHOISIR ET ÉDUIQUER SON CHIOT : LES BASES

Date	16 février	Intervenant e(s)	Denis MALBOUYRES, éleveur et éducateur de chiens de travail
Durée	1 jour	Responsable(s) pédagogique(s)	Aurore PÉGUIN formation-adearlot@orange.fr
Lieu	À définir	Crédit VIVEA	175 € / jour

Prérequis

Aucun

Objectif(s)

- Être capable de bien choisir son chien de troupeau ;
- Savoir faire l'éducation du chien sur l'exploitation en dehors de la mise au travail.

Contenu

- Le choix de l'élevage ;
- Les différentes races de chien ;
- Le caractère du chiot ;
- Les bases sur le comportement du chien de troupeau ;
- Les principes clés de l'éducation et de la motivation du chien (alimentation, logement, etc.) ;
- Préparer l'arrivée du chiot sur l'exploitation ;
- Postures et attitudes à acquérir pour accompagner son chiot au quotidien ;
- Analyse du comportement de l'animal qui permet une bonne mise au troupeau.

Méthodes pédagogiques

Pratique avec des apports théoriques à chaque situation.

Modalités d'évaluation

Mise en situation autour d'un étude de cas.

11 → S'APPROPRIER LES BASES DE LA PHYTOTHÉRAPIE POUR LA SANTÉ DE SON ÉLEVAGE

Date	8 et 9 mars	Intervenant e(s)	Michel THOUZERY, éleveur, producteur de PPAM et membres des SIMPLES, formateur à GIE Zone verte
Durée	2 jours	Responsable(s) pédagogique(s)	Aurore PÉGUIN formation-adealot@orange.fr
Lieu	À définir	Crédit VIVEA	203 € / jour

Retrouver une autonomie dans le soin apporté à ses animaux. Formation pouvant se compléter par la suite par deux journées "aromathérapies".

Prérequis

Aucun

Objectif(s)

- Découvrir les plantes médicinales utiles en élevage et la façon de les utiliser ;
- Reconnaître les plantes présentes sur et autour de la ferme ;
- Savoir gérer au mieux son troupeau en intégrant les plantes dans sa palette de soins possibles dans le cadre d'une approche globale de la santé de son élevage ;
- Savoir réaliser soi-même des préparations de qualité qui amélioreront la santé des animaux (toutes espèces).

Contenu

- Présentation de la phytothérapie ;
- Le cadre réglementaire ;
- Les moyens d'utilisation des plantes : dans l'alimentation, en frais, en sec ;
- Les différentes extractions : dans l'eau, l'alcool, l'huile, la glycérine ;
- Reconnaissance de plantes sur le terrain ;
- Études de cas pratiques : drainage par organes (foie, rein, peau, intestin, poumon), stimulation de l'immunité, soins courants externes, parasitisme ;
- Fabrication en travaux pratiques : alcoolature, macérât huileux, pommade, bassine à lécher à base de plantes.

Méthodes pédagogiques

Apports théoriques, cas concrets, pratiques et échanges entre les participants.

Modalités d'évaluation

Mise en situation.

12 LE CHIEN, UN OUTIL POUR ÉDUIQUER SON TROUPEAU

Date	1 jours par mois en avril, mai et juin	Intervenant e(s)	Patrice PACAUD et David PLANQUE, Esprit troupeau
Durée	3 jours	Responsable(s) pédagogique(s)	Aurore PÉGUIN formation-adearlot@orange.fr
Lieu	à définir	Crédit VIVEA	175 € / jour

Prérequis

Les participants doivent venir avec leur propre chien.

Objectif(s)

Envisager votre travail autrement. Éduquer votre troupeau grâce au chien de conduite.

Contenu

Transmettre suffisamment de connaissances en comportement animal et les mettre en pratique afin que l'éleveur devienne autonome et puisse, en toute circonstances, déplacer, trier et manipuler ses animaux à l'aide de son chien dans la sérénité.

Méthodes pédagogiques

Pratique avec des apports théoriques à chaque situation.

Modalités d'évaluation

Mise en situation.

13 → PAYSANS, PAYSANNES BOULANGÈRES : UNE ANALYSE DE RÉSULTATS RIEN QUE POUR VOUS !

Date	Date à définir avec le groupe motivé	Intervenant e(s)	Aurélie CHALLANCIN, AFOCG Quercy
Durée	1 jour	Responsable(s) pédagogique(s)	Aurélie Challancin afocg.quercy@gmail.com
Lieu	Assier	Crédit VIVEA	210 € / jour

Prérequis

Aucun

Objectif(s)

- Acquérir une méthode de calcul des coûts de revient grâce à un outil pratique ;
- Être capable d'analyser sa ferme au regard d'autres modèles de production.

Contenu

- Présentation de méthodes de calcul de marge brute ;
- Analyse comparée de différents modèles de production et modèles économiques ;
- Présentation et prise en main d'outils de description des finalités et objectifs de chacun ;
- Travail autour des pistes d'évolution et plan d'action ;
- Discussions autour des pistes d'évolution.

Méthodes pédagogiques

Apports théoriques

Exercices d'autodiagnostic et prise en main de méthode et outils d'analyse économique

Outil de metaplan et plan d'action

Travail en petits groupes

Modalités d'évaluation

Bilan en fin de journée

14 GESTES ET POSTURES EN MARAÎCHAGE

Date	À définir	Intervenant e(s)	Sylvain BLONDEAU, maraîcher et éducateur sportif, professeur de Tai chi chuan
Durée	1 jour	Responsable(s) pédagogique(s)	Aurore PÉGUIN formation-adearlott@orange.fr
Lieu	Prudhomat	Crédit VIVEA	189 € / jour

Prérequis

Aucun

Objectif(s)

- Appliquer les techniques de gestes et postures de travail adaptées pour atténuer la fatigue et réduire la fréquence des accidents ;
- Appréhender les risques dorso-lombaires et la prévention.

Contenu

- Les risques d'accidents du travail ;
- Le corps humain ;
- Analyse de l'effort et évaluation des situations ;
- Pratique, proposition d'aménagements et conseils.

Méthodes pédagogiques

Apports théoriques, cas concrets, mise en pratique.

Modalités d'évaluation

Mise en situation.

15- CONNAÎTRE SES DROITS ET DEVOIRS EN CAS DE CONTRÔLE

Date	À définir	Intervenant e(s)	Confédération paysanne
Durée	1 jour	Responsable(s) pédagogique(s)	Aurore PÉGUIN formation-adearlott@orange.fr
Lieu	Assier	Crédit VIVEA	210 € / jour

Cette formation ne traitera pas des contrôles dans le cadre de manifestation ou d'actions syndicales, nous resterons uniquement dans le champ de l'exercice du métier de paysan.ne.

Prérequis

Aucun

Objectif(s)

- Connaître les différents contrôles auxquels peut faire face un.e paysan.ne ;
- Connaître ses droits en cas de contrôle sur sa ferme ;
- Maîtriser les éléments à mettre en place pour qu'un contrôle se passe au mieux.

Contenu

- Connaître les différentes formes de contrôle et organismes de contrôle de l'Etat ;
- Présentation du déroulement d'un contrôle sur place : avant, pendant, et après ;
- Présentation des autres points réglementaires qui sont contrôlés ;
- Présentation des droits et devoirs des agriculteurs en situation de contrôle ;
- Présentation des pénalités pouvant être attribuées à l'issu d'un contrôle ;
- Évaluer les risques potentiels de pénalités pour les stagiaires pour s'y préparer au mieux ;
- Analyser une situation de contrôle au regard des droits et devoirs de la personne contrôlée (mise en situation) ;
- Discussion sur la création d'un cadre positif pour le bon déroulement d'un contrôle ;
- Retours d'expériences de situations de contrôle vécues par les stagiaires.

Méthodes pédagogiques

Apports théoriques, cas concrets, mise en pratique.

Modalités d'évaluation

Mise en situation.

16 → GESTION FORESTIÈRE DURABLE ET VALORISATION DU BOIS

Date	À définir	Intervenant e(s)	Yann CLEMENT, technicien forestier au CRPF Occitanie
Durée	2 jours	Responsable(s) pédagogique(s)	Aurore PÉGUIN formation-adearlot@orange.fr
Lieu	À définir	Crédit VIVEA	210 € / jour

Prérequis

Aucun

Objectif(s)

- Acquérir les connaissances relatives aux rôles de nos forêts ;
- Appréhender la réglementation d'un point de vue de propriétaire et de gestionnaire, exploitant forestier ;
- Apprendre les pratiques et les techniques adéquates à la gestion et à la valorisation durable et en toute sécurité des forêts ;
- Découvrir l'intérêt de valoriser ses bois et en apprendre plus sur les potentiels débouchés.

Contenu

- Présentation de la forêt dans le Lot : état des lieux d'un point de vue biodiversité, économique, social et environnemental ;
- Présentation des organismes gérant la forêt dans le Lot ;
- Point sur ses forêts : le parcellaire, que puis-je concrètement faire avec mes forêts ;
- Etude de cas concrets et visites de parcelles : description de parcelle, document de gestion durable, plan de gestion ;
- Etude d'un calendrier de travaux : que faire de ses bois durant les 10 années à venir ;
- Comment organiser les travaux selon la réglementation ? Quels sont mes droits ? ;
- Point sur les bonnes pratiques et la sécurité ;
- Quelle valorisation, quels débouchés ?

Méthodes pédagogiques

Apports théoriques, échanges d'expériences, application pratique.

Modalités d'évaluation

Mise en situation.

17 → PREMIERS SECOURS SUR MA FERME : LA FORMATION PSCI

Date	À définir	Intervenant e(s)	Protection civile du Lot
Durée	1 jour	Responsable(s) pédagogique(s)	Aurore PÉGUIN formation-adeaarlott@orange.fr
Lieu	Assier	Crédit VIVEA	189 € / jour

Prérequis

Aucun

Objectif(s)

Savoir réagir face à des situations de la vie quotidienne, être capable d'appliquer des gestes de premiers secours.

Contenu

- Malaise et Alerte
- Plaies et la protection
- Brûlures
- Traumatismes
- Hémorragies
- Obstruction des voies aériennes
- Perte de connaissance
- Arrêt cardiaque
- Alerte aux populations

Méthodes pédagogiques

Étude de cas et remue-méninge, exposé, démonstration pratique.

Modalités d'évaluation

Mise en situation.

18 → RÉGLEMENTATION ET HYGIÈNE : LA MÉTHODE HACCP OBLIGATOIRE

Date	16 janvier et 06 février	Intervenant e(s)	Yves ARNAUD, CFPPA Aurillac
Durée	2 jours	Responsable(s) pédagogique(s)	Aurore PÉGUIN formation-adearlott@orange.fr
Lieu	À définir	Crédit VIVEA	210 € / jour

La formation à l'hygiène est obligatoire pour toute personne qui travaille en lien avec les denrées alimentaires pour une activité commerciale. Cela ne vous dispense pas de faire agréer votre laboratoire individuellement.

Prérequis

Aucun

Objectif(s)

- Être capable de maîtriser la qualité sanitaire d'une denrée alimentaire ;
- Connaître les bonnes pratiques d'hygiène ;
- Connaître les microbes et leurs moyens de maîtrise.

Contenu

- La réglementation sanitaire en fonction des différents statuts d'ateliers ;
- Les bases de l'hygiène alimentaire ;
- Les bonnes pratiques d'hygiène ;
- La réglementation sur l'étiquetage ;
- Aide à la rédaction d'un PMS.

Méthodes pédagogiques

Prise en compte de l'expérience des participants, exposé du formateur.

Modalités d'évaluation

Mise en situation.

19 S'APPROPRIER LES BONS MOUVEMENTS POUR PRÉSERVER SA SANTÉ : LA MÉTHODE FELDENKRAIS

Date	22 et 23 février	Intervenant e(s)	Gautier LAJOINIE, praticien Feldenkrais
Durée	2 jours	Responsable(s) pédagogique(s)	Aurore PÉGUIN formation-adeaorlot@orange.fr
Lieu	Assier	Crédit VIVEA	189 € / jour

« L'intention [de la méthode Feldenkrais] est d'organiser le corps pour qu'il bouge avec un minimum d'effort et un maximum d'efficacité, non pas au moyen de la force musculaire, mais par une conscience accrue de son fonctionnement. »

Moshe Feldenkrais

Prérequis

Aucun

Objectif(s)

La méthode Feldenkrais est basée sur la prise de conscience du fonctionnement corporel propre à chacun qui permet ainsi d'améliorer ses postures et ses mouvements dans la vie professionnelle. À partir des mouvements réalisés au quotidien, l'intervenant amènera chacun à travailler sur son ressenti pour corriger les mauvaises postures et automatiser des gestes non traumatisants.

- Connaître les fondements de la méthode Feldenkrais ;
- Acquérir une méthode pour réaliser les mouvements professionnels quotidiens en respectant son corps.

Contenu

- Présentation de la méthode Feldenkrais (origine, fondements, pratique) ;
- Prise de conscience des gestes répétitifs qui usent le corps ;
- Exercices pratiques réalisés en fonction des mouvements observés ;
- Exploration de la mobilité du bassin : atténuer les douleurs dorso-lombaires ;
- Adopter au quotidien une bonne respiration : limiter le risque de blessure ;
- Explorer les mouvements du squelette ;
- Découvrir les mouvements de retournement et la fluidité de la colonne vertébrale.

Méthodes pédagogiques

Apports théoriques, échanges d'expériences, application pratique.

Modalités d'évaluation

Mise en situation.

20 DÉVELOPPER UNE ACTIVITÉ TOURISTIQUE SUR SA FERME

Date	1 et 2 mars	Intervenant e(s)	Armand-Bernard MARGUERITE, Accueil Paysan
Durée	2 jours	Responsable(s) pédagogique(s)	Aurore PÉGUIN formation-adearlot@orange.fr
Lieu	À définir	Crédit VIVEA	210 € / jour

Cette formation vise à étudier la diversification de son exploitation agricole par l'agritourisme.

Prérequis

Aucun

Objectif(s)

- Connaître le contexte touristique (aides, labels, structures) ;
- Appréhender l'ensemble des activités possibles d'accueil à la ferme (hébergement, restauration, zoom sur l'hébergement insolite) ;
- Connaître la réglementation et maîtriser les démarches administratives et commerciales.

Contenu

- Présentation et réglementation du Tourisme Vert / de l'Agritourisme ;
- Enjeux et définitions juridiques des différentes activités d'accueil sur la ferme (gîte, ferme auberge, chambres d'hôtes, tables d'hôtes, camping, vente de produits, fermes pédagogiques, accueil social, etc.)
- Réglementation, classement et possibilités des « hébergements insolites » ;
- Les démarches administratives et commerciales (assurances, contrat, etc.)
- S'approprier une communication adaptée et savoir l'utiliser.

Méthodes pédagogiques

Apports théoriques, cas concrets, pratiques et échanges entre les participants.

Modalités d'évaluation

Mise en situation.

21 → POUR ÊTRE PLUS SEREIN DANS SON ACTIVITÉ PROFESSIONNELLE

Date	20 et 21 mars	Intervenant e(s)	Corinne CAPDEQUI-PEYRANERE
Durée	2 jours	Responsable(s) pédagogique(s)	Katy AMILHAUD afocg.quercy@gmail.com
Lieu	Assier	Crédit VIVEA	336 € / jour

Témoignages :

« J'ai mis des mots sur les modes d'expression de mon stress. Cela va me servir au-delà de ma vie professionnelle. »

« J'étais partagée avant de venir. J'avais envie d'une formule magique mais c'est aussi ce que je redoutais ! Ravie de ne pas avoir reçu de formule magique mais l'éclairage sur le stress ! Merci beaucoup ! »

Prérequis

Aucun

Objectif(s)

Permettre à chacun d'identifier les schémas et les comportements personnels énergivores pour retrouver de la sérénité dans son travail.

Contenu

- Le stress : définition et manifestations physiologiques et comportementales ;
- Proposer des mesures de préventions : les niveaux d'action (organisationnels, individuels...); études de cas ;
- Affirmation de soi et maîtrise émotionnelle, prévention et réponse aux pressions ;
- Mobilisation de son énergie pour l'action.

Méthodes pédagogiques

Apports théoriques

Exercices d'autodiagnostic et échanges

Mise en situation par jeux de rôle

Modalités d'évaluation

Mise en situation.

22 → PRODUCTEURS, PRODUCTRICES EN OVIN VIANDE : UNE ANALYSE DE RÉSULTATS RIEN QUE POUR VOUS !

Date	15 mai	Intervenant e(s)	Aurélie CHALLANCIN, AFOCG Quercy
Durée	1 jour	Responsable(s) pédagogique(s)	Aurélie Challancin afocg.quercy@gmail.com
Lieu	Assier	Crédit VIVEA	210 € / jour

Prérequis

Aucun

Objectif(s)

- Acquérir une méthode de calcul des coûts de revient grâce à un outil pratique ;
- Etre capable d'analyser sa ferme au regard d'autres modèles de production.

Contenu

- Présentation de méthodes de calcul de marge brute ;
- Analyse comparée de différents modèles de production et modèles économiques ;
- Présentation et prise en main d'outils de description des finalités et objectifs de chacun ;
- Travail autour des pistes d'évolution et plan d'action ;
- Discussions autour des pistes d'évolution.

Méthodes pédagogiques

Apports théoriques

Exercices d'autodiagnostic et prise en main de méthode et outils d'analyse économique

Outil de metaplan et plan d'action

Travail en petits groupes

Modalités d'évaluation

Bilan en fin de journée

23 → TRAVAILLER ENSEMBLE SANS S'ASSOCIER : ENTRAIDE ET BANQUE DE TRAVAIL

Date	22 mai	Intervenant e(s)	Katy AMILHAUD, AFOCG Quercy
Durée	1 jour	Responsable(s) pédagogique(s)	Katy AMILHAUD afocg.quercy@gmail.com
Lieu	Assier	Crédit VIVEA	210 € / jour

Prérequis

Aucun

Objectif(s)

- Connaître et s'approprier les principales règles de la réglementation du contrat d'entraide et de la banque de travail ;
- Repérer les différentes clés de réussite nécessaires au bon fonctionnement d'un groupe d'agriculteurs qui s'entraident ;
- Mettre en place un contrat d'entraide entre agriculteurs.

Contenu

- Présentation de la réglementation de et d'une banque de travail ;
- Acquérir les moyens de mettre en place un contrat d'entraide ;
- Construire un prévisionnel d'entraide ;
- Se donner des outils de gestion de la banque de travail.

Méthodes pédagogiques

Apports théoriques, exercices d'autodiagnostic et échanges

Modalités d'évaluation

Bilan en fin de journée et mise en situation

24 FABRIQUER SES HYDROMELS

Date	À définir, date prévisionnelle : 29 septembre	Intervenant e(s)	Yoann ROBERT, formateur au CFPPA de Florac
Durée	1 jour	Responsable(s) pédagogique(s)	Aurore PÉGUIN formation-adearlot@orange.fr
Lieu	À définir	Crédit VIVEA	210 € / jour

Prérequis

Aucun

Objectif(s)

- Comprendre les principes et caractéristiques de la fermentation alcoolique ;
- Maîtriser les étapes de la fabrication d'hydromels et/ou oenomels ;
- Connaître le cadre réglementaire de la fabrication et de la commercialisation.

Contenu

- La fermentation alcoolique ;
- La préparation et corrections sur le moût ;
- Lancement et suivi de la fermentation ;
- Affinage / Clarification / Vieillissement ;
- Règlementation en vigueur sur ces produits et sur leur commercialisation.

Méthodes pédagogiques

Apports théoriques, autocontrôles en démonstration en salle (mesure acidité moût, mesure densité), échanges.

Modalités d'évaluation

Mise en situation.

25 → INITIATION À LA SOUDURE : PRINCIPES ET APPLICATION

Date	20 et 27 février 2023	Intervenant e(s)	François MONNIER, feronnier métallier et paysan
Durée	2 jours	Responsable(s) pédagogique(s)	Aurore PÉGUIN formation-adearlot@orange.fr
Lieu	Varaire	Crédit VIVEA	175 € / jour

Améliorer ses connaissances en soudure à l'électrode enrobée (baguette) et pouvoir les mettre en pratique sur du matériel agricole spécifique.

Prérequis

Aucun

Objectif(s)

- Comprendre le procédé de la soudure à l'électrode enrobée (baguette) ;
- Être capable de souder, en maîtrisant sa sécurité ;
- Savoir faire des soudures et réparations de base.

Contenu

- Principe de l'arc électrique et précautions générales ;
- Les différents postes à souder et leurs caractéristiques ;
- Les électrodes ;
- Réglages, géométrie du soudage, vitesse de soudage ;
- Notions de soudage en position et les différents matériaux ;
- Conséquences d'une soudure : appréhender les déformations, notion de zone impactée thermiquement (cas des réparations) ;
- Mise en pratique.

Méthodes pédagogiques

Présentation, échanges d'expériences, théorie.

Modalités d'évaluation

Mise en situation.

26 INSTALLATION PHOTOVOLTAÏQUE AUTONOME

Date	À définir	Intervenant e(s)	Jérôme SALÈS, électricien
Durée	1 jour	Responsable(s) pédagogique(s)	Aurore PÉGUIN formation-adearlott@orange.fr
Lieu	À définir	Crédit VIVEA	175 € / jour

Prérequis

Aucun

Objectif(s)

Cette formation peut suivre la formation électricité, et ses objectifs s'adapteront aux besoins des participant es.

Méthodes pédagogiques

Apports théoriques, échanges d'expériences, application pratique.

Modalités d'évaluation

Mise en situation.

27 → UTILISER ET ENTREtenir MA DÉBROUSSAILLEUSE EN TOUTE SÉCURITÉ

Date	22 mars	Intervenant e(s)	Laurent CAUSSIÉ, bûcheron, Sylva Services
Durée	1 jour	Responsable(s) pédagogique(s)	Aurore PÉGUIN formation-adearlot@orange.fr
Lieu	À définir	Crédit VIVEA	175 € / jour

Prérequis

Aucun

Objectif(s)

- Utiliser une débroussailleuse en toute sécurité ;
- Effectuer l'entretien courant d'une débroussailleuse.

Contenu

- Types de débroussailleuses ;
- Règles de base de l'utilisation de la débroussailleuse ;
- Équipements de protection individuelle ;
- Entretien de la débroussailleuse ;
- Changement de fil ou disque.

Méthodes pédagogiques

Apports théoriques, échanges d'expériences, application pratique.

Modalités d'évaluation

Mise en situation.

28 → ÉLECTRICITÉ SUR MA FERME : JE RÉPARE !

Date	16 mars	Intervenant e(s)	Jérôme SALÈS, électricien
Durée	1 jour	Responsable(s) pédagogique(s)	Aurore PÉGUIN formation-adearlott@orange.fr
Lieu	À définir	Crédit VIVEA	175 € / jour

Prérequis

Aucun

Objectif(s)

- Acquérir de l'autonomie sur sa ferme en maîtrisant les bases d'un système électrique ;
- Comprendre le fonctionnement d'un système électrique ;
- Analyser ses besoins en énergie et les adapter sur sa ferme.

Contenu

- Révision des principales notions d'électricité ;
- Risques électriques et règles de sécurité ;
- Présentation des différentes installations et de leurs éléments constitutifs ;
- Techniques de dépannage ;
- Utilisation des notions acquises sur une installation concrète.

Méthodes pédagogiques

Apports théoriques, échanges d'expériences, application pratique.

Modalités d'évaluation

Mise en situation.

29 - DÉMARRER SA COMPTABILITÉ : LES ENJEUX ADMINISTRATIFS DE MA FERME

Date	2 sessions : 16 février ou 12 juin	Intervenant e(s)	Katy AMILHAUD, AFOCG Quercy
Durée	1 jour	Responsable(s) pédagogique(s)	Katy AMILHAUD afocg.quercy@gmail.com
Lieu	Assier	Crédit VIVEA	210 € / jour

Vous êtes récemment installé et souhaitez gérer vos obligations administratives. Cette formation est le début du parcours comptabilité proposé par l'Afocg Quercy,

Prérequis

Aucun

Objectif(s)

- Maîtriser l'environnement fiscal, social et juridique de la ferme ;
- Comment s'y prendre pour commencer la comptabilité de mon activité ? ;
- Se mettre au clair avec les différentes obligations administratives.

Contenu

- Les fondamentaux de la comptabilité : Bilan et Compte de résultat ;
- Initiation et méthode pour ranger ses factures et commencer la saisie comptable ;
- Mise en place d'un calendrier de gestion / Connaître l'Afocg et les groupes comptas.

Méthodes pédagogiques

Apports théoriques

Modalités d'évaluation

Bilan en fin de journée

30 → LA NOUVELLE PAC : ENJEUX, RISQUES ET OPPORTUNITÉS POUR LES PRODUCTEUR ICS

Date	9 mars et 18 avril	Intervenant e(s)	Laurence MARANDOLA, agricultrice, responsable de la PAC pour la Confédération paysanne et Pierre-Hugo RÉMY-BALLESTER, paysan
Durée	2 jours	Responsable(s) pédagogique(s)	Aurore PÉGUIN formation-adearlot@orange.fr
Lieu	À définir	Crédit VIVEA	252 € / jour

La nouvelle PAC permet notamment aux maraîcher-es qui ont de petites surfaces de prétendre aux aides.

Prérequis

Aucun

Objectif(s)

- Comprendre l'évolution de la PAC dans le temps et ses effets ;
- Comprendre l'architecture de la nouvelle PAC ;
- Être capable d'appréhender les impacts de la PAC sur les choix dans les exploitations ;
- Savoir utiliser telepac de manière autonome afin d'effectuer seul les télédéclarations de demande d'aide PAC.

Contenu

- Historique de la PAC avec ses différentes réformes ;
- Fonctionnement, organisation et articulation des instances européennes où l'agriculture est gérée et négociée ;
- L'architecture de la nouvelle PAC ;
- Les enjeux politiques et financiers de la PAC sur son exploitation ;
- Lecture et analyse critique des propositions ayant mené à la PAC ;
- Les informations à rassembler pour se préparer à la télédéclaration ;
- Présentation générale de l'interface TéléPac et ses principales fonctionnalités ;
- Les étapes de la saisie et les outils (graphique et cartographique, enregistrement des cultures, etc.).

Méthodes pédagogiques

Apports théoriques, cas concrets, pratiques et échanges entre les participants.

Modalités d'évaluation

Mise en situation.

31 → ÊTRE CAPABLE DE RÉALISER SA LIASSE FISCALE ET COMPRENDRE SON RÉSULTAT

Date	25 avril	Intervenant e(s)	Ingrid POUDRET, AFOCG Quercy
Durée	1 jour	Responsable(s) pédagogique(s)	Ingrid Poudret afocg.quercy@gmail.com
Lieu	Assier	Crédit VIVEA	210 € / jour

Prérequis

Cette formation s'adresse à des personnes étant au régime fiscal du réel

Objectif(s)

- Être capable de déterminer son résultat fiscal de manière éclairée ;
- Être capable de réaliser sa liasse fiscale.

Contenu

- Comprendre le résultat comptable et le résultat fiscal ;
- Savoir utiliser son logiciel comptable pour réaliser sa liasse fiscale ;
- Connaître les outils d'optimisation fiscale afin de faire des choix avisés en fonction de mes besoins.

Méthodes pédagogiques

Apports théoriques

Modalités d'évaluation

Bilan en fin de journée et mise en situation.

32 PRÉPARER SA TRANSMISSION : LES OUTILS JURIDIQUES ET FISCAUX

Date	À définir	Intervenant e(s)	Notaire, ADEAR du Lot
Durée	1 jour	Responsable(s) pédagogique(s)	Elia VIEUSSENS transmission-adearlot@orange.fr
Lieu	À définir	Crédit VIVEA	210 € / jour

Prérequis

Aucun

Objectif(s)

- Maîtriser les outils juridiques et financiers pour faciliter la transmission ;
- Connaître les conséquences fiscales.

Contenu

Notions juridiques et fiscales sur la transmission dans le cadre familiale et hors cadre familiale.

Méthodes pédagogiques

Apports théoriques, échanges, études de cas.

Modalités d'évaluation

Bilan à la fin de la journée

33 → LA DJA - DOTATION JEUNE AGRICULTEUR : FONCTIONNEMENT, OBLIGATIONS ET ENGAGEMENTS

Date	24 janvier - 14 février - 16 mars - 11 avril - 11 mai - 13 juin	Intervenant e(s)	AFOCG Quercy, ADEAR du Lot
Durée	4 demi journées	Responsable(s) pédagogique(s)	Mathilde BONNARD installation-adearlot@orange.fr
Lieu	Assier	Crédit VIVEA	210 € / jour

→ Cette formation est obligatoire pour les personnes qui déposent une DJA avec l'ADEAR

Prérequis

Aucun

Objectif(s)

- Connaître et comprendre les droits et les engagements liés à la demande de la DJA ;
- Connaître les textes réglementaires de la DJA et du Plan d'Entreprise ;
- S'approprier et analyser les composantes économiques de son projet.

Contenu

- Présentation des conditions de demande de DJA ;
- Présentation des engagements du jeune agriculteur et du fonctionnement des avenants ;
- Présentation du logiciel Plan d'Entreprise ;
- Echange et discussion avec le groupe.

Méthodes pédagogiques

Apports théoriques, échanges, études de cas.

Modalités d'évaluation

Mise en situation.

34 AVANCER SUR SON PROJET

Date	26 janvier	Intervenant e(s)	ADEAR du Lot
Durée	1 jour	Responsable(s) pédagogique(s)	Mathilde BONNARD et Yves BRUEL installation-adearlot@orange.fr
Lieu	Assier	Crédit VIVEA	Les accompagnements collectifs sont financés à 80 % par la Région et par votre participation financière de 100€ pour un an d'accompagnement.

1 journée en collectif pour faire avancer son projet au stade de l'émergence (clarification, structuration, projection dans le temps et l'espace, plan d'actions)

Prérequis

Avoir fait un accueil collectif.

Objectif(s)

Définir plus précisément son projet, découvrir des outils pour le représenter, se projeter, planifier, organiser, prendre conscience, faire des choix, et en sortir avec un plan d'actions plus clair.

Contenu

- Clarifier ce qu'on veut produire (un schéma pour bien se comprendre) ;
- Se représenter sa ferme (un dessin vaut mieux qu'un long discours) ;
- Planifier la mise en œuvre de son projet (les outils de planning / retroplanning) ;
- Se projeter sur plusieurs années (avec la frise temporelle) ;
- Commencer à dimensionner sa ferme et ses activités (le tableau multi-thématique sur 4 ans).

Méthodes pédagogiques

Travail individuel, échange en groupe, présentation de différents outils de gestion de projet

Modalités d'évaluation

Mise en situation.

35 → DÉMARCHES FINALES D'INSTALLATION (ADMINISTRATIF)

Date	1/2 j en janvier et 1/2 j en février	Intervenant e(s)	ADEAR du Lot
Durée	1/2 journée	Responsable(s) pédagogique(s)	Mathilde BONNARD et Yves BRUEL installation-adearlot@orange.fr
Lieu	Assier	Crédit VIVEA	<i>Les accompagnements collectifs sont financés à 80 % par la Région et par votre participation financière de 100€ pour un an d'accompagnement.</i>

Faciliter la réalisation des démarches finales d'installation.

Prérequis

Avoir défini et chiffré son projet.

Objectif(s)

Rassurer les porteurs de projets sur les phases finales d'installation en les appuyant pour remplir les documents officiels d'installation.

Contenu

Explication de la chronologie des démarches administratives d'installation (CERFA P0, dossier MSA, demande autorisation d'exploiter...) ; et appui au remplissage.

Méthodes pédagogiques

Travail individuel, échange en groupe, présentation de différents outils de gestion de projet.

Modalités d'évaluation

Mise en situation.

36 S'INSTALLER ET TRAVAILLER EN COLLECTIF

Date	jeudi 23 février, jeudi 2 mars et vendredi 3 mars	Intervenant e(s)	ADEAR du Lot et Emilie Porte, La Charrue après les boeufs, accompagnatrice relationnelle
Durée	3 jours	Responsable(s) pédagogique(s)	Mathilde BONNARD et Yves BRUEL installation-adearlot@orange.fr
Lieu	À définir	Crédit VIVEA	<i>Les accompagnements collectifs sont financés à 80 % par la Région et par votre participation financière de 100€ pour un an d'accompagnement.</i>

Ces 3 jours d'accompagnement ont pour but de travailler sur l'installation et le travail en collectif : qu'est-ce que le collectif, qu'est-ce qui se vit dans le collectif et comment monter en compétences (confiance, partage, communication, etc.), et découverte d'outils au service des collectifs.

Prérequis

Avoir déjà pris des renseignements sur l'installation en collectif et avoir une envie affirmée de s'installer et travailler à plusieurs.

Objectif(s)

- Rencontrer d'autres personnes intéressées par l'installation en collectif en agriculture et cherchant à constituer ou intégrer un collectif ;
- Réfléchir à ce qu'est l'installation agricole en collectif (où ça commence et jusqu'où cela peut aller) ;
- Prendre conscience de ce qui se vit dans l'activité en collectif et des compétences relationnelles et organisationnelles nécessaires pour pouvoir le vivre : confiance, leadership, partage des activités (organisation, délégation, responsabilité), communication / décision en commun, gestion des conflits / médiation ;
- Découvrir des outils au service de la vie des collectifs.

Contenu

Jour 1

- Interconnaissance ;
- Ses motivations et ses craintes par rapport au collectif ;
- Les contours du collectif ;
- Les outils pour travailler en collectif.

Jour 2 et 3

- Les aspects humains du collectif : la Raison d'Être du Collectif ;
- La gouvernance dans un collectif (leadership, décisions) ;
- La gestion des conflits.

Méthodes pédagogiques

Travail individuel, exercices en groupe (binôme et plus), présentation d'outils.

Modalités d'évaluation

Bilan en fin de journées.

37 FONCIER ET TERRITOIRE

Date	mardi 28 février ou 30 mai	Intervenant e(s)	ADEAR du Lot
Durée	1 jour	Responsable(s) pédagogique(s)	Mathilde BONNARD et Yves BRUEL installation-adearlot@orange.fr
Lieu	Assier	Crédit VIVEA	<i>Les accompagnements collectifs sont financés à 80 % par la Région et par votre participation financière de 100€ pour un an d'accompagnement.</i>

Cet accompagnement collectif permet de réfléchir collectivement sur l'accès au foncier, les recherches à mener, la cohérence projet/foncier et acquérir les connaissances liées au foncier et à l'urbanisme (démarches acteurs, spécificités du territoire) nécessaires pour entamer de façon méthodique sa recherche.

Prérequis

Avoir fait un accueil collectif.

Objectif(s)

Connaître les principales démarches à réaliser.

Contenu

- Méthode pour définir par où commencer ses recherches de foncier ;
- Connaître la réglementation concernant le foncier agricole et la SAFER ;
- Connaître les différents baux locatifs, l'autorisation d'exploiter et les règles d'urbanisme.

Méthodes pédagogiques

Présentation des démarches, travail en petit groupes, temps d'échanges

Modalités d'évaluation

Bilan en fin de journée

38 CHIFFRER SON PROJET – RÉALISER SON PRÉVISIONNEL ÉCONOMIQUE

Date	2, 14 et 21 mars ou 8, 15 et 22 juin	Intervenant e(s)	ADEAR du Lot, AFOCG-Quercy, Midi-Pyrénées Active
Durée	3 jours	Responsable(s) pédagogique(s)	Mathilde BONNARD et Yves BRUEL installation-adearlot@orange.fr
Lieu	Assier	Crédit VIVEA	<i>Les accompagnements collectifs sont financés à 80 % par la Région et par votre participation financière de 100€ pour un an d'accompagnement.</i>

Dimensionner économiquement son projet.

Prérequis

Avoir fait un accueil collectif.

Objectif(s)

- Être capable de dimensionner/chiffrer son projet ;
- Connaître les différents financements mobilisables ;
- Réaliser son prévisionnel économique ;
- Acquérir les notions comptables de base pour produire le compte de résultat, le Plan de financement et le Plan de Trésorerie.

Contenu

En amont de la formation à l'aide de documents préparatoires :

- Chiffrage des différents aspects de son projet ;
- Le cycle de production (charges/recettes) ;
- L'outil de travail et son financement ;
- La trésorerie de première année.

Jour 1

- Présentation des notions comptables de base ;
- Présentation du logiciel.

Jour 2

- Les aides à l'installation et à l'exploitation ;
- Prise en main du logiciel de prévisionnel ;
- Le regard du banquier et l'analyse d'un dossier de financement.

Jour 3

- Fin de saisie des chiffres de son projet dans le logiciel et impression documents comptables ;
- Analyse des documents comptables (compte de résultat, plan de trésorerie et plan de financement).

Méthodes pédagogiques

Présentation ppt, travail individuel, présentation au groupe.

Modalités d'évaluation

Bilan à la fin de chaque journée. Prévisionnel réalisé à la fin des journées.

39 → COMPRENDRE LA TVA ET L'IMPOSITION SUR LE REVENU

Date	jeudi 23 mars	Intervenant e(s)	AFOCG Quercy
Durée	1 jour	Responsable(s) pédagogique(s)	Aurore PÉGUIN formation-adearlott@orange.fr
Lieu	Assier	Crédit VIVEA	175 € / jour

Prérequis

Aucun

Objectif(s)

- Comprendre le fonctionnement de la TVA et son calcul ;
- Acquérir une méthodologie pour réaliser sa comptabilité TVA ;
- Comprendre sa déclaration de revenu complémentaire et être capable de la réaliser soi même.

Contenu

Cette formation s'adresse aux personnes récemment installées et/ou souhaitant gagner en autonomie sur le suivi de leur comptabilité et la réalisation des démarches administratives associées.

Cette journée vous invite également à prendre un temps de recul sur votre ferme et à partager vos problématiques avec d'autres.

- La Taxe sur la Valeur Ajoutée : son utilité pour le gouvernement et les différents taux qui s'appliquent.
- Les différents régimes fiscaux pour la TVA en fonction des domaines d'application (production agricole, agrotourisme...).
- Le calcul de la TVA.
- Les règles pour la déclaration TVA et de revenu complémentaire, méthodologie pour faire ses déclarations.

Méthodes pédagogiques

Exercices en groupe, retours d'expériences, théorie.

Modalités d'évaluation

Mise en situation.

40 LES STATUTS EN AGRICULTURE : JURIDIQUE, SOCIAL ET FISCAL

Date	mardi 28 mars ou 27 juin	Intervenant e(s)	AFOCG Quercy
Durée	1 jour	Responsable(s) pédagogique(s)	Mathilde BONNARD et Yves BRUEL installation-adearlot@orange.fr
Lieu	Assier	Crédit VIVEA	<i>Les accompagnements collectifs sont financés à 80 % par la Région et par votre participation financière de 100€ pour un an d'accompagnement.</i>

Cet accompagnement collectif permet d'acquérir les connaissances liées aux statuts en agriculture (juridique, social et fiscal) afin de pouvoir opter pour des statuts adaptés à son projet.

Prérequis

Avoir fait un accueil collectif.

Objectif(s)

Acquérir les bases juridiques, sociales, fiscales.

Contenu

- Présentation des différents statuts (juridiques, sociaux et fiscaux) et de leur spécificité ;
- Etudes de cas en demi groupe pour choisir les statuts pour des projets « école » ;
- Travail personnel par rapport à son projet et les statuts les plus adaptés.

Méthodes pédagogiques

Présentation ppt, exercice sur des cas concrets.

Modalités d'évaluation

Bilan à la fin de la journée

41 DE L'IDÉE... AU PROJET

Date	avril ou mai	Intervenant e(s)	ADEAR du Lot
Durée	3 jours	Responsable(s) pédagogique(s)	Mathilde BONNARD et Yves BRUEL installation-adearlot@orange.fr
Lieu	Saint-Simon	Crédit VIVEA	Les accompagnements collectifs sont financés à 80 % par la Région et par votre participation financière de 100€ pour un an d'accompagnement.

3 jours ce n'est pas de trop pour réfléchir son changement de vie.

Cet accompagnement collectif permet d'explorer son envie de devenir paysanne ainsi que son parcours avec d'autres personnes pour la transformer en projet d'installation agricole.

Prérequis

Avoir fait un accueil collectif.

Objectif(s)

- Transformer une idée, une envie en un projet défini ;
- Clarifier ses attentes professionnelles et personnelles ;
- Connaître la démarche de projet et identifier les compétences nécessaires à la construction de son projet.

Contenu

Jour 1

- Présentation des projets de chacun ;
- Les étapes de la construction d'un projet ;
- Et pour moi, ce qui me pousse, ce qui me freine (mes motivations , mes craintes).

Jour 2

- Le point sur mon parcours et mise en relation avec les besoins du projet ;
- Articulation entre projet de vie et projet professionnel.

Jour 3

- Être capable de décrire précisément son projet et de planifier sa mise en oeuvre ;
- Mettre en lumière les éléments à approfondir, les atouts et contraintes pour sa réalisation ;
- Élaborer un plan d'action pour la mise en oeuvre du projet.

Demandez le programme détaillé de chaque journée et les dates précises à l'ADEAR.

Méthodes pédagogiques

Exercice en groupe (binôme et plus), présentation d'outils

Modalités d'évaluation

Bilan à la fin de chaque journée. Réalisation d'un plan d'action par personne.

LA PRISE EN CHARGE DES FORMATIONS

Si vous êtes chef·fe d'exploitation agricole, entrepreneur.se du paysage, de travaux agricoles ou forestiers, collaborateur·trice d'exploitation ou d'entreprise agricole, aide familial ou cotisant·e de solidarité et que vous réglez chaque année une contribution formation collectée par la MSA, votre formation sera prise en charge entièrement par le fonds VIVEA.

Les porteurs de projet engagés dans un parcours CE PPP seront également pris en charge par les fonds de formation VIVEA, et sans plafond, si et seulement s'ils n'ont pas d'autre moyen de financer leur formation (CPF, Pôle Emploi...).

Pour savoir si vous êtes à jour de vos cotisations VIVEA,
Prenez contact avec la MSA Nord Pyrénées
Au : 05 65 35 86 00



Chaque contributeur dispose de 2 250 € / an pour se former (environ 12 jours). Ce crédit est disponible par année civile et n'est pas reportable d'une année sur l'autre. Chaque contributeur peut consulter à tout moment son solde sur son compte personnel sur le site VIVEA. Si vous n'avez plus de crédit disponible, l'Organisme de Formation pourra facturer le coût de la formation.

Suivez votre crédit et créez votre compte VIVEA sur le site vivea.fr ou allez visiter la [FAQ](#) de VIVEA pour en apprendre plus !

Si vous ne contribuez pas aux fonds VIVEA, il existe d'autres solutions que nous pouvons vous proposer. Dans ce cas, faites-le nous savoir !

LE CRÉDIT D'IMPÔT FORMATION

Dans le cadre de la loi en faveur des PME, tout chef d'entreprise au régime d'imposition réel peut bénéficier d'un crédit d'impôt lorsqu'il participe à des formations. Ce crédit d'impôt est destiné à encourager à se former.

Comment est calculé le crédit d'impôt ? Le montant déductible des impôts correspond au total des heures passées en formation au cours de l'année civile, multiplié par le taux horaire du SMIC en vigueur au 31 décembre **puis multiplié par 2 (nouveau 2022)**, dans la limite de 40 heures par an et par entreprise (soit 6 jours environ).

Exemple : en 2022, vous avez suivi une journée de formation soit 7 heures. Votre crédit d'impôt s'élèvera à 7h x 11,07 € (SMIC horaire au 01/08/2022) x 2 soit 154,98 € / journée de formation.

Comment bénéficier du crédit d'impôt ? Lors de la déclaration d'impôt, il faut renseigner la déclaration spéciale Cerfa n°15448-07 disponible auprès du service des impôts, ou bien téléchargeable sur www.impot.gouv.fr dans la rubrique « Recherche de formulaire ». Le crédit d'impôt calculé doit ensuite être reporté sur la déclaration n°2042 C - § 8 – case WD ou sur la déclaration n°2572 (impôt sur les sociétés).

Les justificatifs à conserver : en cas de contrôle, le stagiaire ayant déclaré un crédit d'impôt devra prouver qu'il a bien suivi une formation. La facture et l'attestation de présence précisant le nom du stagiaire, qui sont fournies par l'Organisme de Formation, peuvent servir de justificatif.

LE SERVICE DE REMPLACEMENT

Dans le cadre d'une formation, un chef d'entreprise peut faire appel au service de remplacement.

Si vous êtes au régime d'imposition réel, avec le crédit d'impôt, le remplacement vous coûte 2,36 € de l'heure ! Si vous avez déjà un salarié sur l'exploitation, vous pouvez vous faire remplacer par celui-ci. A défaut, le service de remplacement vous aide à en trouver un.

Service de remplacement

Maison de l'Agriculture
430, Avenue Jean Jaurès
46000 Cahors
Tél. : 05 65 23 22 68
Fax : 05 65 23 22 67
Email : sra46@wanadoo.fr

Le remplacement pourra s'effectuer le jour de la formation ou dans un délai maximum de 3 mois à compter de la date de la formation.

Pour obtenir plus d'informations, n'hésitez pas à prendre contact directement avec le service de remplacement : les bureaux sont ouverts du lundi au vendredi de 8h30 à 12h – de 14h à 17h30.



NOUS CONTACTER

Place de la halle
46 320 ASSIER
09 80 78 99 86
afocg.quercy@gmail.com
www.interafocg.org/afocg46



Place de la halle
46320 ASSIER
05 65 34 08 37
adearlot@orange.fr
www.agriculturepaysanne.org/adear-du-lot

Les formations proposées dans ce catalogue sont mises en place avec le concours financier de

