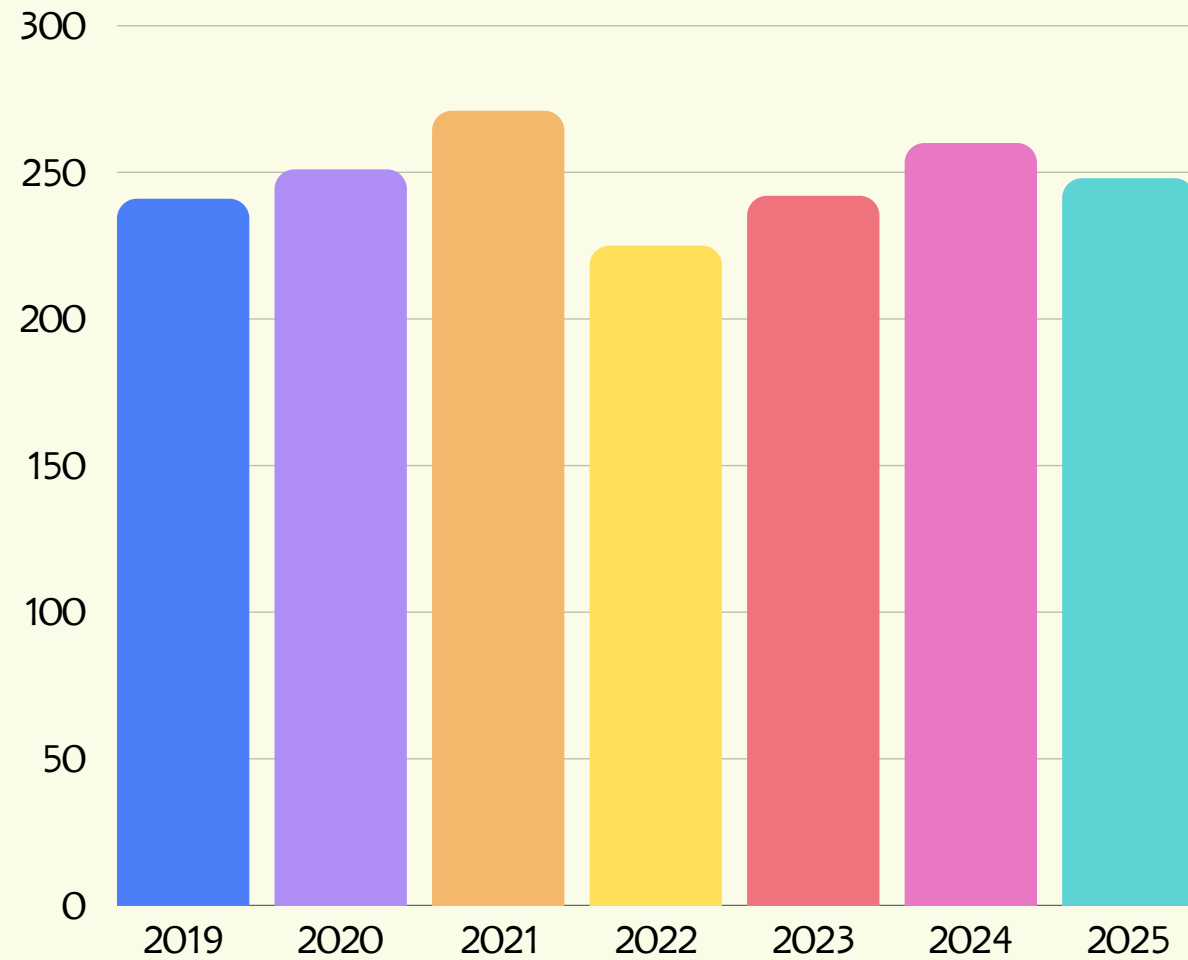


Rapport d'activités 2025

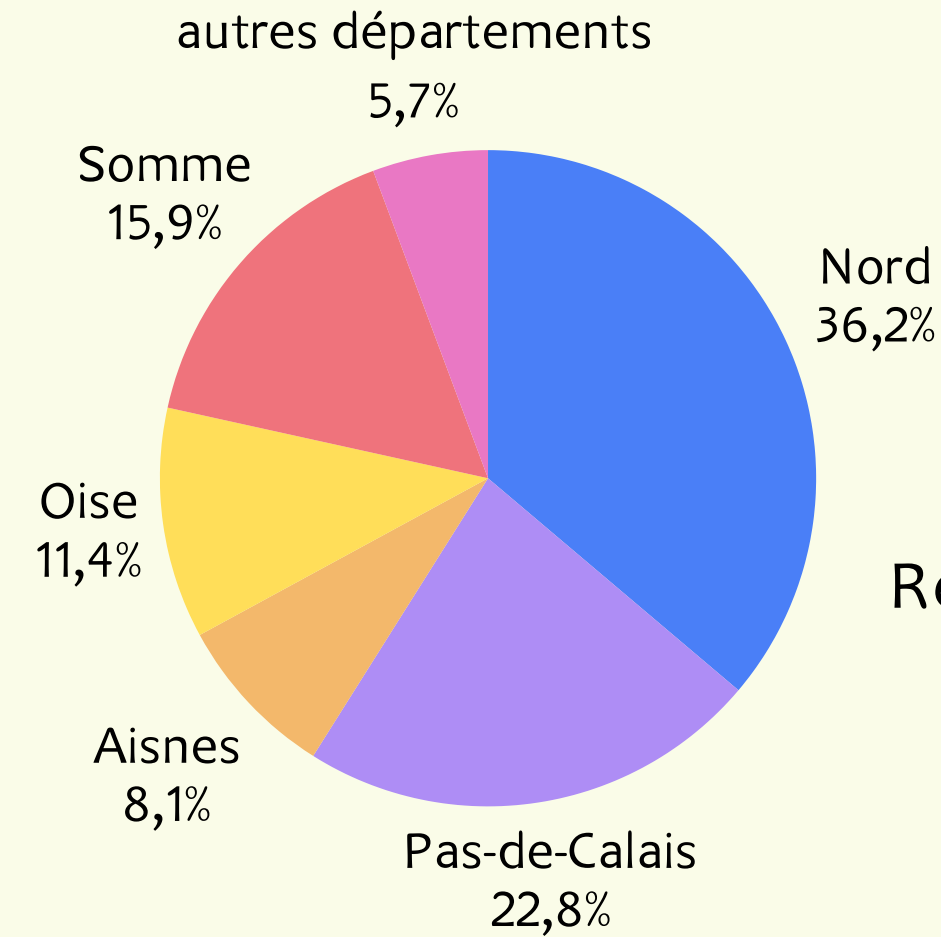
Vie associative

Dynamique d'adhésions



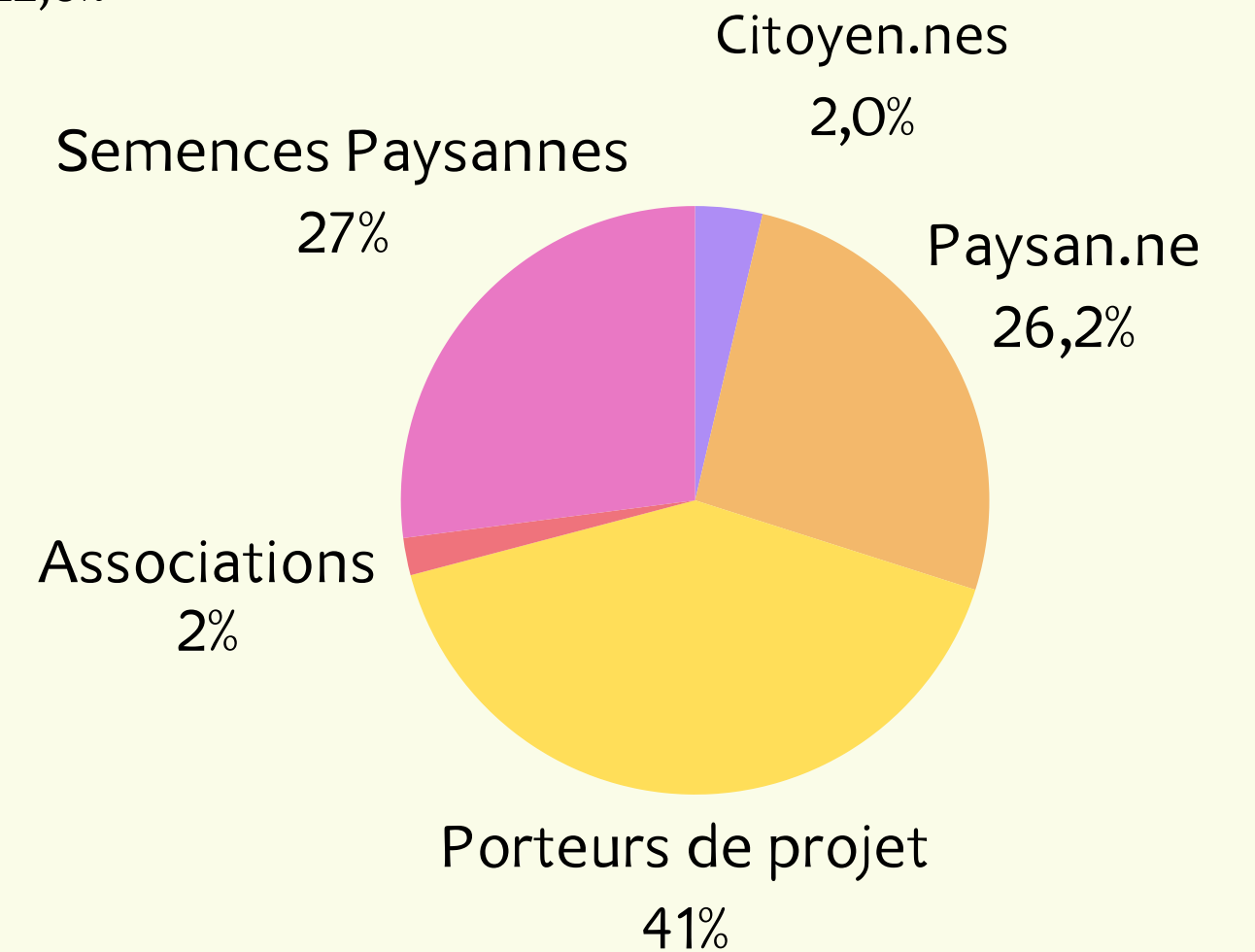
Evolution du nombre d'adhérent.e.s de 2019 à 2025

Profil autres départements : adhérents SP



Répartition des adhérents en 2025

Profil des adhérents en 2025



Vie associative

Evènements marquants

- Lancement du catalogue de formation
- Remise de prix du CESER
- Premier partenariat Biocoop



Pôle transmission

Activités du pôle

Accompagner les (futurs) cédants

- Accompagnement individuel : 39 personnes rencontrées/ accompagnées (dont 10 nouveaux contacts)

Thématiques travaillées : restructuration de la ferme, recherche ou remplacement d'associé, recherche active de repreneur, médiation cédant-repreneur... en compléments des points généraux : démarches, étapes, foncier, évaluation, formalisation du projet...

- Temps collectifs : 7 Réunions d'information et de sensibilisation => 50aine part



Sensibiliser et communiquer

Lors d'évènements :

- Cafés transmission et tournée théâtre forum : 7 évènements, public varié (Agri, élus, porteurs de projet, écoles...) => 160 participants
- Formation à destination des techniciens => 15aine participants
- Interventions auprès des "territoires bio"
- 2 tables rondes sur le transfert du foncier
- Participation au salon de l'installation-transmission
- 1 module de formation "Imaginez les possibles" CFA le Paraclet- Somme

Via la création d'outils

- Plaquette sur la sécurisation du transfert de foncier
- Travail sur un guide consacré à l'évaluation des fermes

Contribuer au renouvellement des générations à l'échelle locale, régionale, nationale

- Partenariats avec les collectivités
- Implication dans le PAIT : travail partenarial régulier, intervention lors de la conférence annuelle, présence sur le stand PAIT lors d'évènements
- 1ers pas vers le futur FSA
- Projet sur la restructuration des fermes (Terre de liens, Bio HdF, FADEAR)

Pôle installation

Activités du pôle

Information/sensibilisation

19 « cafés de l'émergence » - 115 participant.e.s
4 journées des partenaires du PAIT,
2 apéros collectifs - 20 participant.e.s
4 journées nouveaux installés – 27 participant.e.s
3 interventions scolaires



Formations et ateliers

22 journées émergence – 117 participant.e.s
9 formations – 54 stagiaires
Formation longue APTEA : 2 porteurs en fin de formation /
2 entrées en formation, 12 fermes impliquées
ARRET DU DISPOSITIF en octobre 2025

Accompagnement individuel

229 porteurs de projet (émergence et formalisation)
37 entretiens PPP
10 collectifs

14 installations concrétisées

37 suivi après installation
17 conventions de stages réalisées

44% Nord
52% de femmes
31% sont des projets collectifs (2 personnes à +)
72% sont éligibles à l'AJA
Productions majoritaires : maraichage / bovins lait / PPAM

Travail avec les collectivités et les partenaires

PAIT : travail sur le guide “temps de travail” avec les Chambres d'Agriculture et d'autres partenaires (MSA, centres de gestion,...)
Bio en HDF : dispositif Maitrise des Pratiques et projet Restructuration
Réseau INPACT : rencontres trimestrielles
A Petits Pas et Le Gerموir : renforcement de notre partenariat dans le cadre de l'accompagnement des collectifs (CASDAR CréActif)
Réseau Fadar / CIVAM : visio collectives thématiques mensuelles
Accompagnement de 12 collectivités
Depot d'une candidature pour le test FSA (France Service Agriculture)

Equipe salariée : - 1 salariée en 2025

Pôle Agriculture Paysanne

Activités du pôle

Formations

12 formations organisées (16 jours de formation) :

- 7 sur la gestion comptable (02, 80 et 60)
- 2 formations autour du diagnostic AP
- 3 formations commercialisation
- Formation Travailler en couple
 - 1 formations en agroforesterie

90 participant-es



Accompagnement individuel

- 11 diagnostics Agriculture Paysanne (dont 8 en collectif)
- Participation à l'expérimentation de restructuration et accompagnement de collectif
- 23 accompagnements en agroforesterie dont 7 chantiers (5,6km de haie plantées)

Réflexion autour de l'agriculture paysanne

- 1 réunion annuelle du pôle
- 2 interventions sur l'Agriculture Paysanne (cycle collectif)
- Participation au GT AP national

Temps d'échanges collectifs

- 2 collectifs (GIEE PPAM, lancement émergence GIEE PNPP pour 2026)
- 3 groupes femmes (Flandres, Somme et Avesnois), expérimentation de marrainage
- Trentaine d'évènements, réunions thématiques : cycle de visio recrutement, bourse aux plantes, bilan de saison en maraîchage, entretien d'une jeune haie, installation et droits des femmes, ...

Partenariats et relations collectives

- Travail régulier avec les PNR
- Liens avec les structures en région : Aract, SRGEA 80
- Agroforesterie projet Terre de Liens et Régénération Naturelle Assistée
- Participation au projet Dégenrons

Pôle Semences Paysannes

Activités du pôle

Les essais agronomiques

- 42 variétés de blés suivies et récoltées
- 20 variétés d'orges suivies et récoltées
- Première année d'expérimentation de la verse par déprimage
- 2 bilans agronomiques publiés
- 160 kg de semences distribuées à 23 personnes
- 2 visites de parcelle rassemblant 33 personnes

Les essais de transformation

- 1 bilan à la suite d'une journée de panification
- 1 bilan à la suite de l'essai maltage
- 1 bilan à la suite des essais de brassage
- Deuxième année d'analyses nutritionnelles avec l'Institut Technique de l'Agriculture Biologique

accessibles librement et gratuitement sur notre site internet + diffusés nationalement

Formations et événements

- 1 session transformer son blé en pain de 4 jours

Première formation panifier ses blés anciens au levain

- 1 Journée de brassage collective
- Participation à l'AG du Réseau Semences Paysannes
- Présences à des événements : Houblonnades, Pom'expo, commission brassicole, Pain sur la planche, rencontres phytogénétiques, Fête des saveurs houblonnières et brassicoles, Terr'eau bio



Les filières éthiques et locales

- Partenariat avec la Coopérative BIOCER (2 années de pause depuis R23)
 - 410€/t de blé acheté aux paysans en R23
 - en 2025 : 216 T de blé ancien écrasé (60% magasins spécialisés, 35% Boulangers, 5% autres)

500 kg d'orge maltée pour 1200 L de bière brassée "ile de ré"

- Faire déguster aux brasseurs en perspective de faire malter 2T d'orges pour leur distribuer et lancer la filière



Rapport financier

Compte de résultat 2025

CHARGES		PRODUITS	
Achats et charges externes	176 615 €	Subventions	582 792 €
Prestations et adhésions	36 648 €	Conseil Régional	227 221 €
Intervenants formation	20 203 €	Agence de l'Eau	213 469 €
Loyers et charges	69 122 €	Départements	67 567 €
Assurances banques	10 198 €	DRAAF / DRDFE / FEADER	35 930 €
Frais de missions	17 034 €	EPCI	25 505 €
Formation salarié.es	9 160 €	Mécénat	13 100 €
Honoraires	20 250 €		
Charges de personnel	605 069 €	Ventes de prestations et formations	110 330 €
Dotation	1 722 €	Cotisations et dons	16 281 €
Total	802 289 €	Total	709 907 €
Résultat			-92 382 €

Rapport financier

Compte de résultat 2025

- › - 11 k € avant arbitrage sur subvention
- › - 15 k € dette AGRICA
- › - 66k € sous réalisation de subvention
 - 5 k € de sous réalisation budgétaire
 - 20 k € mode de calcul des financeurs
 - 41 k € de sous réalisation d'action (turn over)

Rapport financier

Achats et charges externes : 22%

2024	2025
203 503 €	176 615 €

Soit 44 202 € d'économie, ajustement imputé par les coupes budgétaires.

- › Moins de recours aux intervenants extérieurs et prestations (-25 k€)
- › Sobriété dans l'achat de fourniture et dans les frais de déplacement (-10 k€)

- › Certaines dépenses en hausse
 - frais bancaires, assurances (+ 3 k €)
 - charges locatives (+ 2 k €)

Rapport financier

Charges de personnel : 77 %

2024	2025
585 994 €	605 069 €

- › Baisse de financements annoncées tardivement
- › Opportunité de ne pas remplacer un poste en septembre
- › Recouvrement AGRICA + 20 k €

Impôt et taxes : 1 %

2024	2025
14 969 €	17 080 €

Rapport financier

Subventions consommées : 82 %

2024	2025
643 348 €	582 792 €

= - 60 556 € (-9,4%)

› 61 000 € de subventions perdues

= - 31 000 des départements / - 30 000 de la Région

› de nouvelles subventions (ponctuelles ou durables)

› une sous réalisation budgétaire

› une sous réalisation des actions

Rapport financier

Produits issus de la vente : 15 %

2024	2025
131 017 €	110 330 €

= - 20 687 € (-15 %)

- › certaines prestations n'ont pas été assurées (turn over)
- › Arrêt des financements VIVEA dès octobre

Cotisations et dons : 3 %

- › stabilité à 15 000 €

Rapport financier Bilan 2025

BILAN AU 31/12/2025

	ACTIF 805 807 €	PASSIF 805 807 €
IMMOBILISATIONS Prêts : 59 516 € CRÉANCES USAGERS FAE	64 955 € 25 355 €	
AUTRES CRÉANCES Soldes de subventions : 244 K€ Agence de l'eau ; 54 K€ AFAC ; 16 K€ Région HDF	498 407 €	475 615 €
		30 706 €
		104 205 €
		24 526 €
TRÉSORERIE	217 090 €	170 755 €

BILAN AU 31/12/2024

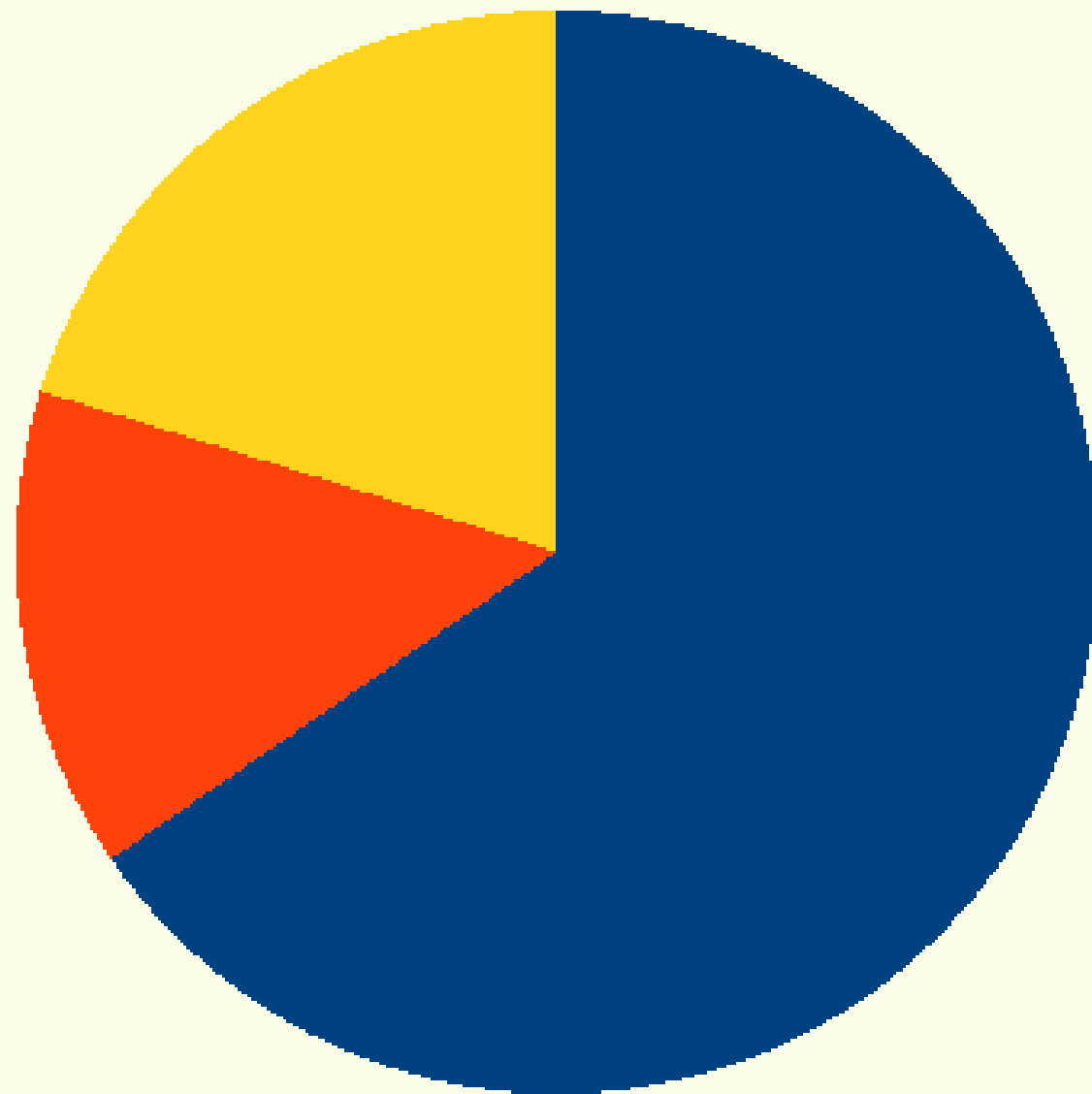
	ACTIF 791 903 €	PASSIF 791 903 €
IMMOBILISATIONS	86 010 €	
CRÉANCES USAGERS	28 609 €	
AUTRES CRÉANCES	426 104 €	567 997 €
		112 533 €
		950 €
		16 895 €
TRÉSORERIE	251 180 €	93 528 €

Rapport financier

Prévisionnel 2026

› 10 programmes d'actions structurants

Dépenses déposées : 847 000 €



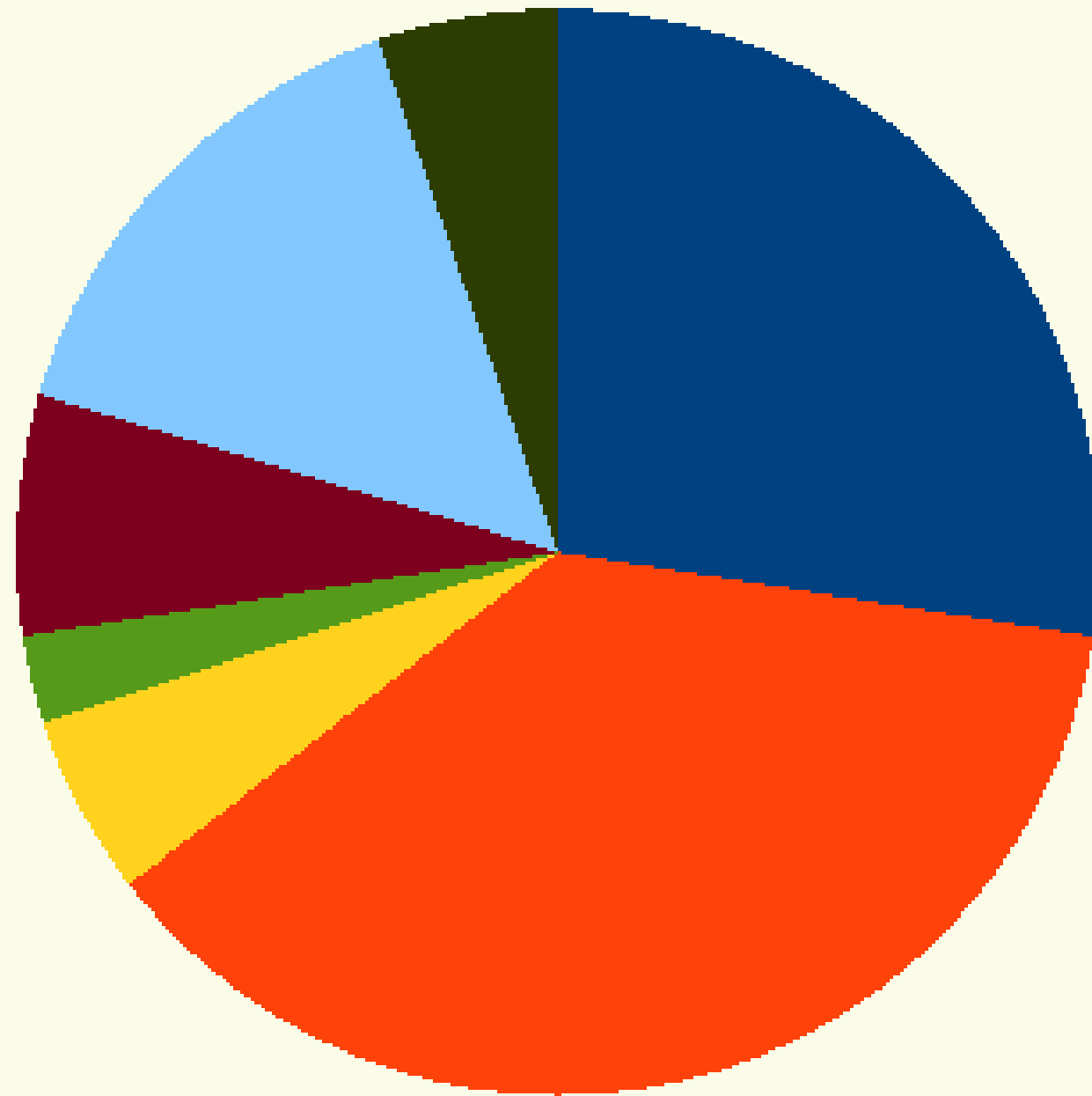
- Salaires directs : 554 k €
- Charges indirectes : 122 k €
- Charges directes : 171 k €

› Quotité moyenne de financement 70 %

Rapport financier

Prévisionnel 2026

› Détail des produits



- Région 230 k €
- ETAT 320 k €
- CASDAR 45 k €
- Collectivités 22 k €
- Département 60 k €
- Ventes et cotisations : 125 k €
- A TROUVER 45 k €

› Risques :

- Conseil Régional : - 13 à - 26 €
- Départements : - 15 à 20 k €


Rapport financier

Prévisionnel 2026

› Stratégie et plan d'action 2025



Démarcher les
collectivités territoriales



Mécénat et dons



Restructurer et adapter
l'organisation

Rapport financier

Prévisionnel 2026

› Stratégie et plan d'action 2026



Maximiser la
réalisation des actions



Facturer le
reste à charge



Dialoguer sur la
situation

Ils nous soutiennent

Nos partenaires



Nos financeurs

