




CATALOGUE DE FORMATION

1^{er} semestre 2026



Sommaire

Conseils pour les participant·es	p. 3
Présentation de l'ADEAR du Lot	p. 5
Présentation de l'AFOCG Quercy	p. 7
Liste des formations par thème	p.10
Détails des formations	p.14
La prise en charge des formations	p.48
Le crédit d'impôt Remplacement	p.48
Le service de remplacement	p.48
Pour nous joindre	p.49

Les formations proposées sont mises en place grâce au concours financier de



La certification qualité a été délivrée au titre de la catégorie d'action suivante :
actions de formations
pour les structures de l'Afocg Quercy ou de l'ADEAR du Lot



Conditions générales des formations

Les formations sont destinées en priorité aux agriculteurs et agricultrices éligibles à VIVEA (chef·fe d'exploitation, conjoint·e collaborateur, cotisant·e de solidarité) ainsi qu'aux porteurs et porteuses de projet ayant un PPP validé.

Les personnes qui ne sont pas éligibles aux fonds VIVEA peuvent participer aux formations dans la limite des places disponibles.

Vous êtes invité·es à communiquer vos besoins en formation s'ils ne font pas partie de l'offre présentée ici auprès de l'ADEAR ou de l'AFOCG afin de participer à l'évolution de ce catalogue qui est édité deux fois par an.

INSCRIPTION obligatoire auprès de la structure organisatrice

Pour vous inscrire, contactez la structure référente de la formation concernée.

Merci d'adresser l'original de votre attestation MSA si vous cotisez depuis moins de deux ans. Si vous êtes porteur·se de projet inscrit en parcours PPP, des pièces justificatives vous seront demandées lors de votre inscription (l'original de l'attestation des conditions d'éligibilité au financement de VIVEA délivré par le CEPPP et la copie du PPP notamment).

Nous vous invitons à vous inscrire **au plus vite et dans un délai de 15 jours avant la formation au plus tard** pour permettre une bonne organisation. Vous recevrez une confirmation d'inscription par mail et les informations logistiques une semaine avant la formation.

Toute annulation d'inscription doit être signalée par téléphone 72h avant le début de la formation. En cas de refus d'une formation par VIVEA, elle pourra être annulée ou les conditions financières pourront être changées. Nous nous réservons la possibilité d'annuler ou de reporter à une date ultérieure une formation, notamment si le nombre de participants est insuffisant. Vous en serez averti au minimum 3 jours ouvrés avant le début de la formation (hors cas d'intempéries, ou d'indisponibilité justifiée des intervenant·es).

COÛT des formations

La majorité des formations peuvent être financées par VIVEA (plafond 2026 de **2.000 €** par personne) ou par d'autres financeurs (OCAPIAT, CPF, OPCO, Pôle Emploi, etc.). Le cas échéant, le montant de la participation et les modalités de règlement sont précisés sur le programme de la formation, dans le catalogue ou sur demande. Pour les personnes qui n'auraient pas accès à des financements, l'adhésion est proposée et une participation peut être demandée : contactez l'ADEAR ou l'AFOCG pour en savoir plus !

Le repas et les frais de déplacement sont à la charge des stagiaires.

LES HORAIRES... respectez-les !

Par respect pour les organisateurs, les intervenants ainsi que le groupe merci d'arriver à l'heure ou de prévenir en cas de retard afin de ne pas pénaliser l'ensemble des participant·es.

LES REPAS... souvent partagés !

Pour la grande majorité des formations proposées, les repas seront pris sur place avec le groupe de stagiaires. Le principe : chacun·e amène de quoi partager et nourrir l'intervenant·e et le ou la formateur·rice.

Vous êtes évidemment libre de choisir un autre moyen de restauration à vos frais.

COVOITURAGE

Les personnes inscrites reçoivent 1 ou 2 jours avant la formation, par mail, la liste des personnes participantes, leurs coordonnées et lieu d'habitation afin que vous puissiez vous organiser pour le covoiturage.

Besoins spécifiques et handicap

Nous vous invitons à nous contacter pour évaluer vos besoins spécifiques et chercher ensemble les solutions les plus adaptées.

Contact Référente Handicap : Katy AMILHAUD | 09 80 78 99 86 | afocg.querky@gmail.com

NOS FORMATIONS... méthodes et évaluation

Nos méthodes de formation sont adaptées aux attentes des stagiaires, assurées par des formateur.rices et intervenant.es compétent.es et pédagogues. Une évaluation systématique de la satisfaction et des acquis est réalisée auprès des stagiaires, respectivement par une fiche à remplir et/ou une mise en situation adaptée au thème de la formation. En participant à une formation de ce catalogue, vous vous engagez à répondre à cette évaluation. Une attestation de participation est délivrée en fin de formation, validant vos compétences acquises.

CONTACTS

Pour chaque formation, il y a une personne qui est « responsable pédagogique ». Cette personne est garante de la préparation de la formation, de son déroulement et du suivi, en lien avec les stagiaires et l'éventuel.le intervenant.e. **Vous retrouverez les contacts des structures en fin de catalogue.**

Toute réclamation portant sur le déroulement ou le contenu d'une formation doit être formulée par écrit et transmise au responsable de stage dans un délai de 15 jours après la clôture de la formation. Une réponse sera formulée au pétitionnaire dans un délai de 15 jours.

L'ADEAR du Lot, organisme de formation

L'ASSOCIATION

L'ADEAR du Lot, Association pour le Développement de l'Emploi Agricole et Rural, est une association qui œuvre dans le Lot depuis 2001, **au service des agriculteurs et des porteurs de projet et en faveur de l'agriculture paysanne**. Nos 4 missions sont l'accompagnement à l'installation, l'accompagnement à la transmission, l'accompagnement technique via notamment l'organisation de formations et l'accompagnement des collectivités pour leurs projets agricoles.

LA FORMATION autour de l'Agriculture Paysanne

Tout notre projet associatif tourne autour de l'agriculture paysanne et vise à encourager et soutenir les agriculteurs qui s'engagent vers cette agriculture. **L'ADEAR a développé des formations techniques pour les agriculteurs et les porteurs de projet en lien avec le projet d'agriculture paysanne**, en réponse à leurs besoins particuliers, aux problématiques du moment (les changements de la PAC, les nouveaux statuts, les aides à l'installation, la pluriactivité, les techniques en production animale, végétale,...) et en réponse aux besoins de groupe d'agriculteurs (création de collectif pour la commercialisation, le matériel, l'installation à plusieurs...).

L'agriculture paysanne vise à :

- favoriser l'**autonomie** des fermes (décisionnelle, financière, technique) ;
- vivre décemment de son métier ;
- travailler avec la nature ;
- participer au développement local ;
- développer la **qualité** et le **goût** des productions agricoles ;
- améliorer la **transmissibilité** des fermes.



L'ACCOMPAGNEMENT À LA CRÉATION D'ACTIVITÉ AGRICOLE

Vous souhaitez nous rencontrer, nous vous proposons un **accueil collectif** mensuel d'une demi-journée. Ce premier accueil, basé sur l'échange, a pour objectif de rencontrer l'ADEAR, de rencontrer d'autres porteurs de projet et d'intégrer un réseau. Vous y trouverez les réponses aux premières questions que vous vous posez sur la bonne marche à suivre pour mener à bien votre projet agricole.

Après ce premier accueil, vous pourrez bénéficier d'un accompagnement individualisé grâce à nos actions collectives :

Des temps collectifs, surtout

Vous pourrez avancer sur votre projet en participant aux temps collectifs que nous avons développés. C'est le mode à privilégier pour être accompagné. Retrouvez les dates dans ce programme dans la rubrique installation notamment.

Des rendez-vous individuels possibles

Un accompagnement individuel adapté pourra vous être proposé pour des points particuliers du montage du projet qui ne peuvent être abordés en collectif (relationnel, ré-orientation du projet, etc.) ou pour le montage administratif des dossiers de subvention (DNA).

Ces entretiens individuels ont également lieu pour la mise en place de **stages** en exploitation, l'accompagnement des **CEFI** et le suivi post-installation.

Combien ça coûte de se faire accompagner ?

Le coût de l'accompagnement n'étant pris en charge par la Région Occitanie qu'à 80%, une participation financière de 100€ (pour un an d'accompagnement) est demandée aux porteur-eur-ses de projet qui souhaitent être accompagnés, en plus de l'[adhésion à l'ADEAR du Lot](#).

SE PRÉPARER À TRANSMETTRE

Parce qu'une transmission est un véritable projet professionnel, le Parcours Transmission vous propose :

- des outils pour vous aider dans la prise de décision puis le passage à l'action ;
- un réseau d'associations professionnelles qui vous accompagnent ;
- des paysans et des porteurs de projets avec qui partager et progresser ;
- une **formation de 4 jours en fin d'année** avec nos partenaires (AFOCG Quercy, Terres de liens...) ;
- un accompagnement personnalisé : inscrivez-vous à un « Point info transmission » !



L'ADEAR peut également vous proposer l'accompagnement dans le cadre de l'installation-reprise via les CEFI. Ce dispositif, Contrat Emploi Formation Installation qui existe depuis plusieurs années, permet à un cédant et un repreneur de travailler ensemble et d'être rémunéré pendant plusieurs mois afin de faire un réel travail de transmission.



14 Place de la halle - 46320 ASSIER

afocg.quercy@gmail.com

09.80.78.99.86 / 06.95.18.88.15

L'AFOCG Quercy, organisme de formation

L'Association de Formation Collective à la Gestion du Lot existe depuis plus de 40 ans. C'est un organisme de formation qui fonctionne aujourd'hui grâce à l'adhésion de plus de 130 exploitations agricoles, associations et CUMA.

L'objectif premier de notre AFOCG est de favoriser l'autonomie et la responsabilisation des exploitants agricoles quant à la **gestion comptable, fiscale, juridique et humaine de leur exploitation agricole**.

NOS VALEURS

« Accompagner des agriculteurs et agricultrices, des professionnels du monde rural, mais surtout des hommes et des femmes »

Extrait de la charte du réseau Inter AFOCG

- Valorisation du vécu de la personne
- Recherche d'autonomie en favorisant la dynamique des projets
- Changements de regard pour aller plus loin que les modèles établis et innover
- Co-construction et apprentissage en groupe

NOS CHAMPS D'INTERVENTION

- Comptabilité
- Gestion et économie
- Juridique et fiscalité
- Projet de développement individuel et collectif
- Relations humaines
- Informatique



L'ORGANISATION DES FORMATIONS

Nos formations sont animées par nos formatrices Ingrid, Aurélie, Katy, Valérie et/ou par nos partenaires (Expert-comptable, juriste, intervenants spécialisés, etc.). Suivant les inscriptions, ces formations se déroulent sur les fermes ou dans nos locaux à Assier.

Nous proposons deux types de formation :

- La **formation COMPTA**, sous condition d'adhésion à l'AFOCG (**les deux feuilles ci-après**) ;
- Les **formations à thème** que vous trouverez plus loin dans ce catalogue.

- LA FORMATION COMPTA -

Maitriser sa comptabilité pour produire ses résultats annuels, les déclarer et les analyser

Vous êtes agricultrice ou agriculteur et vous souhaitez réaliser votre compta vous-même :
rejoignez la formation COMPTA de l'AFOCG QUERCY !

Cette formation doit vous permettre d'acquérir les compétences nécessaires pour établir votre comptabilité afin de comprendre vos chiffres, maitriser les enjeux financiers et ainsi gagner en autonomie décisionnelle sur la conduite de votre ferme.

Le parcours de base – l'Essentiel

- ♦ **Durée** : 3 ou 4 jours
- ♦ **Dates** : d'Octobre 2026 à Mars 2027
- ♦ **Lieu** : sur les fermes ou dans nos locaux à Assier
- ♦ **Coût de la formation** : Crédit VIVEA 868 € (4 jours) + Tarifs AFOCG disponibles sur notre page internet : <https://interafocg.org/afocg46>



Et pour approfondir – les journées Renforcement

- ♦ **Durée** : 1 jour (plusieurs journées proposées au choix selon vos besoins : organisation administrative, préparer sa clôture comptable, analytique)
- ♦ **Dates** : Octobre à Décembre 2026
- ♦ **Lieu** : sur les fermes ou dans nos locaux à Assier
- ♦ **Coût de la formation** : Crédit Vivéa 217 € / journée

**Les prochains accueils collectifs
de l'AFOCG auront lieu :**
Lundi 23 février / lundi 1^{er} juin
à Assier (14h à 17h)

- ♦ **Prérequis** : avoir assisté à un **accueil collectif** de présentation de l'AFOCG et du programme de formation détaillé et avoir participé à la **formation de 2 jours S'initier à la gestion** présentée dans ce catalogue.
- ♦ **Méthodes pédagogiques** : Travail en salle avec matériel informatique. L'intervenant reprendra les notions comptables et répondra aux diverses questions en s'appuyant sur divers supports (diaporamas, cas pratiques, jeux)
- ♦ **Modalités d'évaluation** : Bilan en fin de formation et mise en situation



OBJECTIFS

- / être capable de réaliser toute sa comptabilité
- / s'approprier les notions de base de gestion : rangement / facturation
- / apprendre à clôturer son exercice comptable en respectant les étapes
- / savoir analyser ses résultats et les comprendre
- / apprendre à faire ses déclarations sociales et fiscales



RESPONSABLES PÉDAGOGIQUES

Ingrid Poudret / Aurélie Challancin / Katy Amilhaud / Valérie Riffault

Personnes en situation de handicap

Nous vous invitons à nous contacter directement sur ce sujet pour évaluer vos besoins spécifiques en fonction du type de handicap, et chercher ensemble les solutions les plus adaptées.
(référente handicap : Katy Amilhaud)



- LES FORMATIONS SPECIALES "ANALYSE " -

"faire sa comptabilité c'est bien, la comprendre c'est encore mieux !"

Dans la continuité du parcours essentiel "compta-gestion", l'Afocg Quercy propose des journées de formations spéciales "analyse".

Vous trouverez les différentes thématiques proposées dans le tableau ci-dessous.

Le programme détaillé de chacune des formations est disponible sur notre site internet : <https://interafocg.org/afocg46>

Ces journées de formations sont destinées aux personnes ayant suivi en groupe compta les formations : « **La comptabilité un outil à maîtriser pour piloter son entreprise** » ou « **Maîtriser sa comptabilité pour produire ses résultats annuels, les déclarer et les analyser** »

Si vous n'avez suivi cette formation et que vous êtes intéressés par une de ces journées, contactez-nous !








Merci de vous inscrire en envoyant un mail à : afocg.quercy@gmail.com










Les horaires sont en général 9h30 – 17h30 avec pause repas partagé sur place









Titre	date	lieu	Responsable de la formation
LES BASES DE L'ANALYSE COMPTABLE			
Comprendre et analyser ses documents comptables // avec ISTEA	12 février 2026	Assier	Ingrid POUDRET
Comprendre et analyser ses documents comptables // avec le TABLEUR	10 mars 2026	Assier	Valérie RIFFAULT
Comprendre et analyser ses documents comptables // Spécial SOCIETES	16 mars 2026	Assier	Ingrid POUDRET
ANALYSE PAR GROUPE DE PRODUCTION			
Lait et transformation fromages	9 février 2026	à déterminer	Aurélie CHALLANCIN
Maraîchage // Nord département	16 février 2026	à déterminer	Katy AMILHAUD
Maraîchage // Sud département	17 février 2026	à déterminer	Katy AMILHAUD
Viticulture	19 février 2026	à déterminer	Valérie RIFFAULT
Apiculture	17 février 2026	à déterminer	Ingrid POUDRET
Bovin viande	24 février 2026	à déterminer	Ingrid POUDRET
Ovin viande	12 mars 2026	à déterminer	Ingrid POUDRET
AUTRES THEMATIQUES			
Calculer son prix de revient	12 mars 2026	à déterminer	Aurélie CHALLANCIN
Mieux comprendre ma trésorerie	17 mars 2026	à déterminer	Aurélie CHALLANCIN
Penser et chiffrer une évolution sur ma ferme	19 mars 2026	à déterminer	Katy AMILHAUD
Améliorer l'organisation sur ma ferme pour limiter la charge mentale	24 mars 2026	à déterminer	Valérie RIFFAULT







Liste des formations par thème

Vous trouverez ci-dessous l'ensemble des formations proposées classées par thème. Pour une description plus détaillée, recherchez la formation dans le catalogue et **contactez la structure référente**, dont les coordonnées sont en dernière page.

Dates 2026	Titre	Intervenant	Structure référente	Référence dans le catalogue
Production végétale				
mercredi 4 et jeudi 5 février	Se diversifier avec la culture du chanvre à actifs	Jérémy Gaillard, François Guillaume Piotrowski, Association Française de producteurs cannabinoïdes		<u>1</u>
Jeudi 5 et vendredi 6 mars	Taille douce des arbres fruitiers	Jérémy BARRAULT, formateur Arboréal, arboriste		<u>2</u>
jeudi 2 avril	Gestion des micromammifères, initiation au piégeage mécanique	Alain Robert, Formateur et conseiller agro-environnemental, piégeur de taupes et campagnols		<u>3</u>
lundi 13 et mardi 14 avril	Reconnaître et gérer les maladies et ravageurs de son verger	Benoît Piron Arbobio Conseil 79		<u>4</u>
Production animale				
Lundi 16 février, lundi 23 mars et mardi 7 avril	Soigner son élevage en homéopathie - perfectionnement	Patrice ROUCHOSSÉ, vétérinaire homéopathe		<u>5</u>
Mardi 17 février et mardi 24 mars	Soigner son élevage en homéopathie - initiation	Patrice ROUCHOSSÉ, vétérinaire homéopathe		<u>6</u>
23 février, 23 mars, 27 avril et 28 mai	Le chien, un outil pour éduquer son troupeau	Patrice PACAUD et David PLANQUE, Esprit troupeau		<u>7</u>

Dates 2026	Titre	Intervenant	Structure référente	Référence dans le catalogue
Production animale (suite)				
lundi 9 et mardi 10 mars	S'approprier les bases de la phytothérapie pour la santé de son élevage	Michel Thouzery, éleveur, producteur de PPAM, membres des SIMPLES, formateur en phyto-aromathérapie à GIE Zone verte		<u>8</u>
jeudi 26 mars, mardi 7 et jeudi 23 avril	Éducation et dressage du chien de troupeau	Denis MALBOUYRES, éleveur et éducateur de chiens de travail		<u>9</u>
Jeudi 9 avril	Acquérir et installer un ou plusieurs chiens de protection sur sa ferme	Patrice Pacaud, formateur, éleveur de chiens de troupeau et de chiens de protection de troupeaux		<u>10</u>
Formation transversale				
mardi 13 janvier et mardi 10 février	Se mettre au clair avec ses contrats d'assurance	François ROSENBERG - PERMA CONSEIL Les animatrices-formatrices de l'Afocg		<u>11</u>
jeudi 15 janvier	Ecole paysanne : Comprendre le contexte agricole lotois et ses acteurs	Christian Laquière et Pierre Reveillac, paysans retraités,		<u>12</u>
Mardi 27 et jeudi 29 janvier	Travailler en couple	Brigitte CHIZELLE, sociologue, cabinet Autrement Dit		<u>13</u>
Mercredi 28 janvier	Travailler en couple - module d'approfondissement	Brigitte CHIZELLE, sociologue, cabinet Autrement Dit		<u>14</u>
Lundi 4 et lundi 11 mai	Réglementation et hygiène : la méthode HACCP obligatoire	Yves ARNAUD, CFPPA Aurillac		<u>15</u>
mardi 19 mai	Réaliser mon Document Unique d'Evaluation des Risques Professionnels (DUERP)	Mr DELTOR - MSA du Lot Les animatrices-formatrices de l'Afocg		<u>16</u>

Dates 2026	Titre	Intervenant	Structure référente	Référence dans le catalogue
Formation technique				
lundi 30 et mardi 31 mars + jeudi 9 et vendredi 10 avril	Savoir utiliser en sécurité les outils de travail du bois : construction d'un ouvrage de A à Z	Abel Cuguen et Alexandre Borleteau, Menuisiers Charpentiers		<u>17</u>
du lundi 26 au jeudi 29 janvier	Feutrer la laine : patronage d'une pièce et perfectionnement	Birgit KIRKAMM – artisane d'art, feutrière professionnelle depuis 2005		<u>18</u>
jeudi 12 et jeudi 19 mars	Mise en place d'un atelier de production d'énergie renouvelable : centrale photovoltaïque	Jérôme SALÈS, électricien		<u>19</u>
Formation comptable / fiscale				
lundi 9 mars	Déclarer sa TVA	Katy AMILHAUD - AFOCG Quercy		<u>20</u>
jeudi 26 mars et jeudi 16 avril OU mardi 16 juin et jeudi 2 juillet	S'initier à la gestion au sein de l'Afocg	Aurélie CHALLANCIN - AFOCG Quercy		<u>21</u>
mardi 14 avril OU lundi 27 avril	Être capable de réaliser sa liasse fiscale et comprendre son résultat	Ingrid POUDRET - AFOCG Quercy		<u>22</u>
à définir	Facturation électronique	Une animatrice - AFOCG Quercy		<u>23</u>
à définir	Gagner en efficacité dans son organisation administrative	Aurélie CHALLANCIN - AFOCG Quercy		<u>24</u>

Dates 2026	Titre	Intervenant	Structure référente	Référence dans le catalogue
Installation, transmission				
du mardi 27 janvier au mercredi 28 janvier	Anticiper pour bien transmettre Les aspects humains de la transmission d'une ferme	Dominique Lataste - Cabinet Autrement Dit		<u>25</u>
mardi 10 février	Avancer sur son projet	ADEAR du Lot		<u>26</u>
mardi 24 février	Foncier et territoire	ADEAR du Lot		<u>27</u>
mardi 03 mars	S'installer et travailler en collectif	ADEAR du Lot		<u>28</u>
vendredi 13 mars	Les statuts en agriculture : juridique, social et fiscal	AFOCG Quercy		<u>29</u>
vendredis 20 et 27 mars et 03 avril	Chiffrer son projet - Réaliser son prévisionnel économique	ADEAR du Lot / AFOCG-Quercy / Midi-Pyrénées Active		<u>30</u>

Détail des formations

1- Se diversifier avec la culture du chanvre à actifs

Date	mercredi 4 et jeudi 5 février	Intervenant e(s)	Jérémy Gaillard, François Guillaume Piotrowski, Association Française de producteurs cannabinoïdes
Durée	2 jours	Responsable(s) pédagogique(s)	Catarina Pereira formation-adearlott@orange.fr
Lieu	Aynac	Crédit VIVEA	217 € / jour

Prérequis

Aucun

Objectif(s)

- Connaître et comprendre le contexte politico-juridique de cette culture
- Se familiariser avec l'itinéraire culturel du chanvre à actifs afin d'envisager sa mise en production
- Connaître le marché et les produits issus du chanvre à actifs

Contenu

Jour 1

Matin

L'historique et de la réglementation de la culture du chanvre à actifs

Les variétés autorisées : types de variétés et leurs caractéristiques

Le label Agriculture Biologique et ses spécificités dans le chanvre à actifs ainsi que l'étiquetage

Freins administratifs à la mise en place d'un atelier de production de chanvre à actifs, le risque de vol

Après-midi

L'itinéraire technique depuis l'implantation du chanvre jusqu'aux opérations avant-récolte

La récolte

Le séchage des fleurs et la conservation

La gamme de produits issus du chanvre à actifs, débouchés et prix de vente

Le marché et les voies de commercialisation

Jour 2

Matin

La récolte; le séchage des fleurs et conservation

Les opérations requises selon le type de produit fini visé

Le pollinator : son fonctionnement

La Bubble H : son fonctionnement

Le sla rosin press : son fonctionnement

L'extraction CO2, à l'éthanol, au diméthyl ether

Après-midi

La macération : fonctionnement

Les formes acides et neutres des cannabinoïdes

Introduction à la décarboxylation, Débouchés possibles pour les « déchets » de la manucure
Autres modes de transformation, y compris pour la cosmétique, l'alimentaire, les vapoteuses, etc.
La réglementation du conditionnement pour chaque type de produit règles d'hygiène et de traçabilité, en laboratoire et « fait maison »


Evaluation des acquis

Méthodes pédagogiques

Exposé oral, échanges, vidéo, analyses échantillons

Modalités d'évaluation

Auto-analyse, questionnaire de fin de formation

 92% des stagiaires sont très satisfaites des formations de l'année précédente proposées par l'ADEAR du Lot. Les conditions générales de formation et d'accès pour les personnes en situation de handicap sont consultables au début du catalogue de formation.

2- Taille douce des arbres fruitiers

Date	Jeudi 5 et vendredi 6 mars	Intervenant e(s)	Jérémy BARRAULT, formateur Arboréal, arboriste
Durée	2 jours	Responsable(s) pédagogique(s)	Catarina Pereira formation-adearlot@orange.fr
Lieu	Camburat et Figeac	Crédit VIVEA	217 € / jour

Formation adaptable en fonction des besoins des stagiaires : initiation ou perfectionnement, taille d'entretien, de rénovation ou de formation.

Prérequis

Aucun

Objectif(s)

- Être capable d'entretenir son verger biologique en pratiquant la taille douce ;
- Savoir réaliser les tailles d'éclaircie et les tailles de restauration des vieux arbres ;
- Être capable de tailler les jeunes arbres fruitiers suite à leur plantation.

Contenu


- La physiologie de l'arbre : la mise à fruits et le renouvellement des rameaux fruitiers ;
- La taille douce des arbres fruitiers : les tailles d'éclaircie et de rajeunissement ;
- Pratique des tailles sur un verger de plein vent ;
- Les mécanismes de cicatrisation des arbres ;
- Principes de rénovation d'un verger ancien et mise en pratique ;
- Les différentes tailles de formation : en gobelet, en forme libre... et leurs conséquences sur la forme de l'arbre et le travail de taille futur de l'arboriculteur ;
- Être capable de réaliser la taille de formation sur différents fruitiers (à noyaux, à pépins...).

Méthodes pédagogiques

Prise en compte de l'expérience des participants, exposé du formateur, exercices pratiques.

Modalités d'évaluation

Mise en situation.

 92% des stagiaires sont très satisfait-es des formations de l'année précédente proposées par l'ADEAR du Lot. Les conditions générales de formation et d'accès pour les personnes en situation de handicap sont consultables au début du catalogue de formation.

3- Gestion des micromammifères, initiation au piégeage mécanique

Date	jeudi 2 avril	Intervenant e(s)	Alain Robert, Formateur et conseiller agro-environnemental, piégeur de taupes et campagnols
Durée	1 jour	Responsable(s) pédagogique(s)	Catarina Pereira formation-adearlot@orange.fr
Lieu	Gourdon	Crédit VIVEA	287 € / jour

Prérequis

Aucun

Objectif(s)

- Découvrir la biologie de la taupe et des campagnols, comprendre l'écologie et le cycle de vie de ces espèces.
- Se rendre compte des dégâts causés à la production agricole, des risques sanitaires et des conséquences que les pullulations peuvent engendrer.
- Analyser le paysage de la parcelle agricole impactée, s'initier aux techniques de piégeage mécanique, être capable d'identifier les indices de surface et de poser les pièges adéquats en fonction de l'espèce ciblée.
- Gérer le matériel de piégeage, être efficace et autonome dans la pratique du piégeage.

Contenu


Présentation de la biologie et de l'écologie de la taupe et des campagnols, les dégâts et les conséquences pour l'exploitation agricole, les différentes méthodes de lutte et les pratiques agro-environnementales, les prédateurs naturels de ces espèces dans l'agro-éco-système : prévention et protection de la biodiversité, l'impact des activités humaines et du changement climatique sur leurs cycles de vie, les avancées de la recherche scientifique et les risques sanitaires liés aux pullulations de campagnols.

Méthodes pédagogiques

Présentation sous format numérique; supports distribués aux participants sous forme de "mémos". Ces supports reprennent les informations théoriques de l'intervention.

Modalités d'évaluation

Mise en situation.

 92% des stagiaires sont très satisfait-es des formations de l'année précédente proposées par l'ADEAR du Lot. Les conditions générales de formation et d'accès pour les personnes en situation de handicap sont consultables au début du catalogue de formation.

4- Reconnaître et gérer les maladies et ravageurs de son verger

Date	lundi 13 et mardi 14 avril	Intervenant e(s)	Benoît Piron Arbobio Conseil 79
Durée	2 jours	Responsable(s) pédagogique(s)	Catarina Pereira formation-adearlot@orange.fr
Lieu	à définir*	Crédit VIVEA	182 € / jour

** Nous recherchons un lieu pour cette formation, si vous avez un verger, contactez nous !*

Cette formation permet de connaître les principales maladies des ravageurs et de savoir lutter efficacement et naturellement en apprenant les différents traitements naturels

Prérequis

Aucun

Objectif(s)

- Savoir reconnaître les principales maladies du verger
- Savoir reconnaître les principaux ravageurs des vergers
- Savoir prévenir les maladies, connaître la prophylaxie
- Apprendre les différentes stratégies de lutte

Contenu

Jour 1 : Reconnaissance des maladies et ravageurs des vergers

Présentation des maladies causées par des champignons, bactéries ou virus.

Présentation des dégâts causés par des ravageurs.

Jour 2 : Se protéger et prévenir contre les maladies et ravageurs:

Les méthodes alternatives aux intrants chimiques de synthèse pour la protection des arbres fruitiers bio.


Compréhension des cycles, prévention et suivi des maladies, méthodes alternatives de lutte en AB.

Méthodes pédagogiques

Présentation Power Point, échanges avec les participants, visite terrain

Modalités d'évaluation

Auto-positionnement avant la formation ; questionnaire d'auto-évaluation des acquis et questionnaire de satisfaction en fin de formation

 92% des stagiaires sont très satisfait-es des formations de l'année précédente proposées par l'ADEAR du Lot. Les conditions générales de formation et d'accès pour les personnes en situation de handicap sont consultables au début du catalogue de formation.

5- Soigner son élevage en homéopathie - perfectionnement

Date	Lundi 16 février, lundi 23 mars et mardi 7 avril	Intervenant e(s)	Patrice ROUCHOSSÉ, vétérinaire homéopathe
Durée	3 jours	Responsable(s) pédagogique(s)	Catarina Pereira formation-adearlott@orange.fr
Lieu	Seniergues	Crédit VIVEA	182 € / jour

Pendant les modules de perfectionnement, les éleveurs gagnent en autonomie.

Prérequis

Avoir déjà suivi la formation en initiation. Si équivalence, nous contacter afin d'évaluer votre niveau.

Objectif(s)

- Comprendre l'utilisation du répertoire, à partir de symptômes observés
- Savoir différencier un cas aigu d'une faux aigu et d'un chronique.
- Connaître des pathologies récurrentes.

Contenu


- Études de cas chroniques ;
- Relier la dynamique des symptômes à la souche du remède.
- Les remèdes les plus fréquemment utilisés ;
- Apprendre à différencier l'abord des maladies aiguës et celui des maladies chroniques.

Méthodes pédagogiques

Apports théoriques, études de cas, échanges d'expériences.

Modalités d'évaluation

Mise en situation autour d'un étude de cas.

 100 % des stagiaires ont été satisfaits de cette formation lors des précédentes sessions. Les conditions générales de formation et d'accès pour les personnes en situation de handicap sont consultables au début du catalogue de formation.

6- Soigner son élevage en homéopathie - initiation

Date	Mardi 17 février et mardi 24 mars	Intervenant e(s)	Patrice ROUCHOSSÉ, vétérinaire homéopathe
Durée	2 jours	Responsable(s) pédagogique(s)	Catarina Pereira formation-adearlott@orange.fr
Lieu	Seniergues	Crédit VIVEA	182 € / jour

Prérequis

Aucun

Objectif(s)

Les éleveurs, soucieux de la santé de leur troupeau, apprécient de pouvoir agir dès les premiers symptômes et de participer à la guérison de leurs animaux.

L'efficacité, le faible coût des remèdes homéopathiques sont des atouts majeurs en élevage, sans oublier l'absence de résidus.

Contenu

Les bases de l'homéopathie ;

Technique de recueil des symptômes, de répertorisation ;


Les remèdes utiles notamment en traumatologie, en accompagnement à la mise bas, pour les mammites ou diarrhées.

Méthodes pédagogiques

Pratique avec des apports théoriques à chaque situation.

Modalités d'évaluation

Mise en situation.

 100 % des stagiaires ont été satisfaits de cette formation lors des précédentes sessions. Les conditions générales de formation et d'accès pour les personnes en situation de handicap sont consultables au début du catalogue de formation.

7- Le chien, un outil pour éduquer son troupeau

Date	23 février, 23 mars, 27 avril et 28 mai	Intervenant e(s)	Patrice PACAUD et David PLANQUE, Esprit troupeau
Durée	4 jours	Responsable(s) pédagogique(s)	Catarina Pereira formation-adearlott@orange.fr
Lieu	Pontcirq	Crédit VIVEA	182 € / jour

Prérequis

Les participants doivent venir avec leur propre chien.

Objectif(s)

Envisager votre travail autrement. Eduquer votre troupeau grâce au chien de conduite.

Contenu


Transmettre suffisamment de connaissances en comportement animal et les mettre en pratique afin que l'éleveur devienne autonome et puisse, en toute circonstances, déplacer, trier et manipuler ses animaux à l'aide de son chien dans la sérénité.

Méthodes pédagogiques

Pratique avec des apports théoriques à chaque situation.

Modalités d'évaluation

Mise en situation.

 98 % des stagiaires ont été satisfaits de cette formation lors des précédentes sessions. Les conditions générales de formation et d'accès pour les personnes en situation de handicap sont consultables au début du catalogue de formation.

8- S'approprier les bases de la phytothérapie pour la santé de son élevage

Date	lundi 9 et mardi 10 mars	Intervenant e(s)	Michel Thouzery, éleveur, producteur de PPAM et membres des SIMPLES, formateur en phyto-aromathérapie à GIE Zone verte
Durée	2 jours	Responsable(s) pédagogique(s)	Catarina Pereira formation-adearlott@orange.fr
Lieu	Théminettes	Crédit VIVEA	182 € / jour

Prérequis

Aucun

Objectif(s)

- Savoir utiliser les plantes en préventif :
- Acquérir les bases de l'approche à la phytothérapie
- Savoir reconnaître certaines plantes
- Savoir réaliser une huile et une pommade
- Acquérir les bases de l'approche à l'étude des plantes
- Reconnaître les problématiques et savoir utiliser les plantes adéquates
- Savoir fabriquer une bassine à lécher

Contenu

Jour 1

Matin :

- présentation des participants et de l'intervenant
- approche globale de la santé
- législation sur l'utilisation des plantes en élevage
- généralités sur la phytothérapie
- les bases des soins naturels : notions de totum et synergie, drainage, stimulation de l'immunité
- classification des plantes en fonction de leur composition
- les différentes façons d'utiliser les plantes : séchage, extraction à l'eau, l'alcool et l'huile

Travaux pratiques : réalisation d'une alcoolature

Après-midi :

- sortie sur le terrain pour une reconnaissance des plantes

Etude des plantes suivant leurs propriétés :

- Les plantes vulnérables

Travaux pratiques : réalisation d'une macération huileuse et d'une pommade

Jour 2 :

Matin :

Suite de l'étude des plantes suivant leurs propriétés

- les plantes du drainage : foie, rein, peau, intestin, poumon
- les plantes toniques et immunostimulantes
- les plantes vermifuges

Après-midi :

- exemples d'utilisation sur les différentes problématiques en élevage
- étude de cas concrets chez les participants

Travaux pratiques : fabrication d'une bassine à lécher

Méthodes pédagogiques


Présentation théorique et pratique.

Discussions, échanges entre les intervenants et les stagiaires.

Discussions sur des cas concrets.

Modalités d'évaluation

Mise en situation.

 92% des stagiaires sont très satisfaites des formations de l'année précédente proposées par l'ADEAR du Lot. Les conditions générales de formation et d'accès pour les personnes en situation de handicap sont consultables au début du catalogue de formation.

9- Éducation et dressage du chien de troupeau

Date	jeudi 26 mars, mardi 7 et jeudi 23 avril	Intervenant e(s)	Denis MALBOUYRES, éleveur et éducateur de chiens de travail
Durée	3 jours	Responsable(s) pédagogique(s)	Catarina Pereira formation-adearlot@orange.fr
Lieu	Saint-Bressou	Crédit VIVEA	182 € / jour

Un classeur écrit par des paysans et éducateurs canins en Aveyron vient compléter la formation pour faire l'éducation du chien au quotidien. Il est disponible au prix de 30€.

Prérequis

Les participants doivent venir avec leur propre chien.

Objectif(s)

- Savoir observer et comprendre le comportement du chien de troupeau ;
- Connaître les consignes à donner à son chien de troupeau au quotidien et au travail ;
- Savoir utiliser son chien en condition de travail.

Contenu


- Connaissances sur le chien ;
- Connaissances sur le troupeau et sa relation au chien ;
- Le statut du maître et sa relation au chien de travail ;
- Exercices à pratiquer à la maison ;
- Apprentissage et pratiques des consignes basiques au travail ;
- Exercices pratiques sur un troupeau.

Méthodes pédagogiques

Pratique avec des apports théoriques à chaque situation.

Modalités d'évaluation

Mise en situation.

 98 % des stagiaires ont été satisfaits de cette formation lors des précédentes sessions. Les conditions générales de formation et d'accès pour les personnes en situation de handicap sont consultables au début du catalogue de formation.

10- Acquérir et installer un ou plusieurs chiens de protection sur sa ferme

Date	Jeudi 9 avril	Intervenant e(s)	Patrice Pacaud, formateur, éleveur de chiens de troupeau et de chiens de protection de troupeaux
Durée	1 jour	Responsable(s) pédagogique(s)	Catarina Pereira formation-adearlot@orange.fr
Lieu	Secteur ouest du Lot*	Crédit VIVEA	287 € / jour

**Nous recherchons un lieu pour cette formation, si vous avez un ou plusieurs chiens de protection et que vous pouvez accueillir la formation, contactez-nous !*

Prérequis

Aucun

Objectif(s)

Acquérir les bases d'éducation et connaître les conditions de l'accueil d'un ou plusieurs chiens de protection dans sa ferme

Contenu

Matin : partie théorique Pourquoi avoir un chien de protection dans sa ferme ?

Analyse de la prédation

Le choix du chien

Après-midi : partie d'observation sur le terrain

la mise en place en vue de l'accueil du chien de protection

Les comportements attendus : observation et analyse du comportement du chien


Méthodes pédagogiques

exposé échange (questions/réponses)

visite de cas concrets

Modalités d'évaluation

Evaluation par l'analyse de cas et questionnement des stagiaires au cours de la formation

 92% des stagiaires sont très satisfait-es des formations de l'année précédente proposées par l'ADEAR du Lot. Les conditions générales de formation et d'accès pour les personnes en situation de handicap sont consultables au début du catalogue de formation.

11- Se mettre au clair avec ses contrats d'assurance

Date	mardi 13 janvier et mardi 10 février	Intervenant e(s)	François ROSENBERG - PERMA CONSEIL Les animatrices-formatrices de l'Afocg
Durée	2 jours	Responsable(s) pédagogique(s)	Valérie RIFFAULT afocg.quercy@gmail.com
Lieu	Assier	Crédit VIVEA	217 € / jour

Le petit + de cette formation : 1H avec l'intervenant sur vos contrats d'assurances le 10 février à Assier.

Prérequis

Aucun

Objectif(s)

Se familiariser avec le monde des assurances

Être capable de vérifier la pertinence de ses contrats d'assurance par rapport à ses besoins

Contenu

- Le langage des assureurs
- Les différents assureurs
- Le contrat d'assurance, c'est quoi ? son évolution (souscription, gestion, résiliation)
- Recenser et classer les risques
- Diagnostic individuel de vos contrats d'assurance

Méthodes pédagogiques


Diaporama et distribution d'un livret.

Etude de situations.

Modalités d'évaluation

Bilan en fin de journée

Mise en situation

 95 % des stagiaires ont été satisfaits de cette formation lors des précédentes sessions. Les conditions générales de formation et d'accès pour les personnes en situation de handicap sont consultables au début du catalogue de formation.

12- Ecole paysanne : Comprendre le contexte agricole lotois et ses acteurs

Date	jeudi 15 janvier	Intervenant e(s)	Christian Laquière et Pierre Reveillac, paysans retraités,
Durée	1 jour	Responsable(s) pédagogique(s)	Ludivine Gentou formation-adearlott@orange.fr
Lieu	Montfaucon	Crédit VIVEA	182 € / jour

Comprendre le contexte agricole du Lot, ses filières et ses acteurs historiques, ainsi que les institutions.

Prérequis

Aucun

Objectif(s)

Connaître les principales filières agricoles historiques du Lot, et leur place aujourd'hui.
Appréhender le rôle des institutions, ainsi que leur organisation (CDPENAF, CDOA, DDT, SAFER...)
Mettre en lien l'histoire et l'organisation actuelle des institutions.
Connaître les principales problématiques propres au territoire.

Contenu


- Histoire des principales filières agricoles du Lot
- Retour sur les dynamiques syndicales
- Rôles d'acteurs historiques (coopératives, groupements, CUMA)
- Travail sur les filières agricoles actuelles et les évolutions des filières
- L'organisation et rôles des institutions et des instances (Safer, CDOA, CDPENAF, DDT, Chambre d'Agriculture)
- État des lieux des problématiques et leviers.

Méthodes pédagogiques

Présentation théorique et retours historiques, discussions et groupes de travail
Diaporama

Modalités d'évaluation

QCM en fin de journée

 92% des stagiaires sont très satisfait-es des formations de l'année précédente proposées par l'ADEAR du Lot. Les conditions générales de formation et d'accès pour les personnes en situation de handicap sont consultables au début du catalogue de formation.

13- Travailler en couple

Date	Mardi 27 et jeudi 29 janvier	Intervenant e(s)	Brigitte CHIZELLE, sociologue, cabinet Autrement Dit
Durée	2 jours	Responsable(s) pédagogique(s)	Catarina Pereira formation-adearlot@orange.fr
Lieu	Labastide Murat	Crédit VIVEA	287 € / jour

Cette formation s'adresse aux personnes qui vivent en couple et travaillent ensemble au sein d'une structure agricole ou qui ont pour projet de le faire.

Prérequis

Venir en couple.

Objectif(s)

- Identifier les spécificités du travail en couple
- Identifier les points de vigilance pour allier bien-être et efficacité
- Acquérir des démarches de communication constructive
- Acquérir des techniques pour « débrancher » quand c'est nécessaire
- Gérer les tensions et les crises
- Aborder les questions liées à l'argent, au temps et à la répartition du travail
- Prendre des décisions vraiment ensemble

Contenu


- Comment faire pour que chacun.e trouve vraiment sa place et se sente reconnu.e par l'Autre et aussi par les Autres ?
- Comment se répartir le travail et les responsabilités de façon à allier bien-être et efficacité ?
- Que faire lorsqu'il y a des tensions, voire des crises ?
- Comment prendre des décisions vraiment ensemble ?
- Comment garder un équilibre vie professionnelle et vie personnelle ?

Méthodes pédagogiques

Apports théoriques, échanges d'expériences, application pratique.

Modalités d'évaluation

Mise en situation.

 92% des stagiaires sont très satisfait-es des formations de l'année précédente proposées par l'ADEAR du Lot. Les conditions générales de formation et d'accès pour les personnes en situation de handicap sont consultables au début du catalogue de formation.

14- Travailler en couple - module d'approfondissement

Date	Mercredi 28 janvier	Intervenant e(s)	Brigitte CHIZELLE, sociologue, cabinet Autrement Dit
Durée	1 jour	Responsable(s) pédagogique(s)	Catarina Pereira formation-adearlot@orange.fr
Lieu	Labastide-Murât	Crédit VIVEA	287 € / jour

Prérequis

Venir en couple.

Objectif(s)

Cette formation s'adresse aux couples qui ont suivi la formation TRAVAILLER EN COUPLE (2 jours) et qui souhaitent continuer à faire évoluer leurs pratiques et continuer à développer leurs capacités à mieux travailler ensemble en alliant bien-être et efficacité

Contenu


- Depuis la formation de 2 jours, identifier dans sa pratique de travail en couple ce qui fonctionne bien et ce qui pourrait être amélioré
- Décrire et repérer ce qui pose question (ou problème) et pourrait être amélioré
- Acquérir des démarches de résolution de problème et faire évoluer sa pratique

Méthodes pédagogiques

Apports théoriques, échanges d'expériences, application pratique.

Modalités d'évaluation

Mise en situation.

 92% des stagiaires sont très satisfait-es des formations de l'année précédente proposées par l'ADEAR du Lot. Les conditions générales de formation et d'accès pour les personnes en situation de handicap sont consultables au début du catalogue de formation.

15- Réglementation et hygiène : la méthode HACCP obligatoire

Date	Lundi 4 et lundi 11 mai	Intervenant e(s)	Yves ARNAUD, CFPPA Aurillac
Durée	2 jours	Responsable(s) pédagogique(s)	Catarina Pereira formation-adearlott@orange.fr
Lieu	Labastide-Murat	Crédit VIVEA	182 € / jour

La formation à l'hygiène est obligatoire pour toute personne qui travaille en lien avec les denrées alimentaires pour une activité commerciale. Cela ne vous dispense pas de faire agréer votre laboratoire individuellement.

Prérequis

Aucun

Objectif(s)

- Être capable de maîtriser la qualité sanitaire d'une denrée alimentaire ;
- Connaître les bonnes pratiques d'hygiène ;
- Connaître les microbes et leurs moyens de maîtrise.

Contenu


- La réglementation sanitaire en fonction des différents statuts d'ateliers ;
- Les bases de l'hygiène alimentaire ;
- Les bonnes pratiques d'hygiène ;
- La réglementation sur l'étiquetage ;
- Aide à la rédaction d'un PMS.

Méthodes pédagogiques

Prise en compte de l'expérience des participants, exposé du formateur.

Modalités d'évaluation

Mise en situation.

 100 % des stagiaires ont été satisfaits de cette formation lors des précédentes sessions. Les conditions générales de formation et d'accès pour les personnes en situation de handicap sont consultables au début du catalogue de formation.

16- Réaliser mon Document Unique d'Evaluation des Risques Professionnels (DUERP)

Date	mardi 19 mai	Intervenant e(s)	Mr DELTOR - MSA du Lot Les animatrices-formatrices de l'Afocg
Durée	1 jour	Responsable(s) pédagogique(s)	Aurélie CHALLANCIN afocg.quercy@gmail.com
Lieu	Assier	Crédit VIVEA	182 € / jour

Si vous embauchez sur votre ferme un·e salarié·e ou que vous recevez des stagiaires, des woofers ou des personnes qui vous aident, le DUERP est un document obligatoire à avoir. C'est un état des lieux des risques sur votre ferme. Dans cette journée, nous vous proposons de le réaliser, accompagné de la MSA.

Prérequis

Aucun

Objectif(s)

Savoir réaliser le DUERP de sa ferme

Contenu

- Sensibiliser le chef d'entreprise sur ses obligations en matière de prévention des risques professionnels auprès de ses salariés. Comprendre les enjeux liés aux risques professionnels, à la santé et sécurité au travail.
- Acquérir les compétences pour mettre à jour son document unique
- Acquérir les moyens de mettre en place le document unique


Méthodes pédagogiques

Apports théoriques, exercices pratiques et échanges

Modalités d'évaluation

Bilan en fin de journée

Mise en situation

 96 % des stagiaires ont été satisfaits de cette formation lors des précédentes sessions. Les conditions générales de formation et d'accès pour les personnes en situation de handicap sont consultables au début du catalogue de formation.

17- Feutrer la laine : patronage d'une pièce et perfectionnement

Date	du lundi 26 au jeudi 29 janvier	Intervenant e(s)	Birgit KIRKAMM – artisane d'art, feutrière professionnelle depuis 2005
Durée	4 jours	Responsable(s) pédagogique(s)	Catarina Pereira formation-adearlott@orange.fr
Lieu	Corn	Crédit VIVEA	182 € / jour

Fabrication d'un gilet sans manches en feutre de laine à partir d'un patron sur-mesure

Prérequis

Aucun

Objectif(s)

Maîtriser les notions de patronage pour vêtement en feutre de laine et les appliquer à la fabrication d'un gilet sans manches

Contenu

Objectifs opérationnels :

- faire un échantillonnage adapté à un projet de vêtement
- concevoir un patron pour gilet sur-mesure à partir d'un échantillon feutré
- fabriquer un gilet sur-mesure en feutre de laine

Programme :

Accueil, recueil des besoins, explications théoriques, début échantillonnage

Echantillonnage, calculs, conception du gilet, développement du patron, mise en commun

Développement du patron, début de pose de la laine

Pose de la laine, début du feutrage, mise en commun

Feutrage, foulage, mise en commun

Foulage, finitions

Mise en forme, rangement, évaluation, retour sur expérience, point final

Méthodes pédagogiques

- exposé théorique
- travaux pratiques
- tour de table et mise en commun, retour sur expérience
- Support pédagogique „Patronage et vêtement en feutre“ par Birgit KIRKAMM
- livre « Kleidung Filzen » par Inge Bauer


Modalités d'évaluation

Contrôle continu:

- évaluation échantillon & calculs: à la fin de l'échantillonnage (l'échantillon est feutré à point, les calculs de coefficient de rétrécissement et de densité sont justes)
- évaluation patronage: à la fin du patronage (le patron correspond aux calculs d'agrandissement et à la forme du dessin à l'échelle)

- évaluation pose de laine (la pose est régulière et correspond à la densité calculée, les raccords sont soignés)
- évaluation feutrage, foulage et finitions (le gilet correspond aux mesures prévues, les finitions sont soignées)

Questionnaire technique en fin de formation

 92% des stagiaires sont très satisfait·es des formations de l'année précédente proposées par l'ADEAR du Lot. Les conditions générales de formation et d'accès pour les personnes en situation de handicap sont consultables au début du catalogue de formation.

18- Mise en place d'un atelier de production d'énergie renouvelable : centrale photovoltaïque

Date	jeudi 12 et jeudi 19 mars	Intervenant e(s)	Jérôme SALÈS, électricien
Durée	2 jours	Responsable(s) pédagogique(s)	Catarina Pereira formation-adearlot@orange.fr
Lieu	Prendeignes	Crédit VIVEA	287 € / jour

Prérequis

Aucun

Objectif(s)

- Savoir identifier et comprendre le rôle et les caractéristiques des composants spécifiques d'une installation photovoltaïque autonome,
- Savoir analyser les besoins électriques d'une ferme et être capable de dimensionner et de choisir les éléments (panneaux; batterie; régulateur; onduleur;...) d'une installation photovoltaïque afin de répondre à ses besoins,
- Connaître la réglementation de la mise en place d'une installation photovoltaïque,
- Savoir dimensionner la faisabilité économique et technique d'une installation,
- Etre capable d'intervenir sur une installation photovoltaïque autonome en sécurité afin d'ajouter ou de remplacer un élément tout en connaissant ses limites de compétences et en étant capable de faire intervenir quelqu'un de plus qualifié si nécessaire.

Contenu

Jour 1

Matin :

Les différents systèmes de production d'énergies renouvelables
La réglementation sur les énergies renouvelables et le photovoltaïque

Après-midi :

- faisabilité économique en fonction de la ferme
- faisabilité technique générale puis spécialisée en fonction de chaque ferme

Les bases de l'électricité et 1ères interventions

Installations 240 V / 400 V et photovoltaïsme

Jour 2

Matin : Prévention des risques électriques

Composants d'une installation électrique agricole haute tension


Après-midi : Visite terrain d'une installation photovoltaïque

Méthodes pédagogiques

Présentation ppt, exercice sur des exemples concrets.

Modalités d'évaluation

Mise en situation.

 92% des stagiaires sont très satisfaites des formations de l'année précédente proposées par l'ADEAR du Lot. Les conditions générales de formation et d'accès pour les personnes en situation de handicap sont consultables au début du catalogue de formation.

19- Savoir utiliser en sécurité les outils de travail du bois : construction d'un ouvrage de A à Z

Date	lundi 30 et mardi 31 mars + jeudi 9 et vendredi 10 avril	Intervenant e(s)	Abel Cuguen et Alexandre Borleteau, Menuisiers Charpentiers
Durée	4 jours	Responsable(s) pédagogique(s)	Catarina Pereira formation-adearlot@orange.fr
Lieu	Espeyroux	Crédit VIVEA	182 € / jour

Vous avez un projet de petite construction en bois et avez besoin de techniques pour utiliser les outils en sécurité et que votre construction soit pérenne ? Cette formation de 4 journées vous apprendra les bases et la pratique afin de savoir construire un petit abri en autonomie. La formation se déroulera chez un stagiaire ayant ce projet

Prérequis

Aucun

Objectif(s)

Transmettre le « grand minimum » concernant les bases de la menuiserie, de la bille de bois à la finition de l'ouvrage. À l'issue du stage, le/la stagiaire sera capable d'évoluer en sécurité et en autonomie dans la petite construction bois.

Contenu

Jour 1

- Description de l'arbre et du bois, le circuit du bois
- Le débit
- Le travail en sécurité

Jour 2

- Conception
- Traçage / établissement
- Lecture de plan - les assemblages - Pratique : traçage + taille

Jour 3

- Machines électroportatives : scie, défonceuse, ébauchoir (théorie et pratique)
- Assemblages (théorie et pratique)

Jour 4


- Suite et fin de la fabrication de l'ouvrage
- Pose de l'ouvrage (théorie sur la pose ; bonnes pratiques sur l'usage de la quincaillerie)

Méthodes pédagogiques

Apports théoriques, application pratique.

Modalités d'évaluation

Mise en situation.

 92% des stagiaires sont très satisfait-es des formations de l'année précédente proposées par l'ADEAR du Lot. Les conditions générales de formation et d'accès pour les personnes en situation de handicap sont consultables au début du catalogue de formation.

20- Déclarer sa TVA

Date	lundi 9 mars	Intervenant e(s)	Katy AMILHAUD - AFOCG Quercy
Durée	1 jour	Responsable(s) pédagogique(s)	Catarina Pereira formation-adearlot@orange.fr
Lieu	Assier	Crédit VIVEA	182 € / jour

Prérequis

Aucun

Objectif(s)

Comprendre le fonctionnement de la TVA et son calcul ;
Acquérir une méthodologie pour réaliser sa comptabilité TVA ;
Comprendre sa déclaration de revenu complémentaire et être capable de la réaliser soi même.

Contenu

Cette journée vous invite également à prendre un temps de recul sur votre ferme et à partager vos problématiques avec d'autres.

La Taxe sur la Valeur Ajoutée : son utilité pour le gouvernement et les différents taux qui s'appliquent.
Les différents régimes fiscaux pour la TVA en fonction des domaines d'application (production agricole, agrotourisme...).

Le calcul de la TVA.


Les règles pour la déclaration TVA et de revenu complémentaire, méthodologie pour faire ses déclarations.

Méthodes pédagogiques

Exercices en groupe, retours d'expériences, théorie.

Modalités d'évaluation

Mise en situation.

 92% des stagiaires sont très satisfait-es des formations de l'année précédente proposées par l'ADEAR du Lot. Les conditions générales de formation et d'accès pour les personnes en situation de handicap sont consultables au début du catalogue de formation.

21- S'initier à la gestion au sein de l'Afocg

Date	jeudi 26 mars et jeudi 16 avril OU mardi 16 juin et jeudi 2 juillet	Intervenant e(s)	Aurélie CHALLANCIN - AFOCG Quercy
Durée	2 jours	Responsable(s) pédagogique(s)	Aurélie Challancin afocg.quercy@gmail.com
Lieu	Assier	Crédit VIVEA	217 € / jour

Prérequis

Pour les nouvelles et nouveaux adhérent·es - Avoir assisté à un accueil collectif de l'Afocg

Objectif(s)

Bien démarrer sa comptabilité et sa gestion administrative

Contenu

Jour 1 :


- Enjeux administratifs : mes obligations fiscales et sociales (tenue d'un cahier de caisse, facturation), organisation des papiers pour ne pas se laisser submerger, ouverture de vos espaces professionnels (impôts, MSA)
- Rappel des bases de la comptabilité de gestion

Méthodes pédagogiques

Travail en salle avec matériel informatique. L'intervenante reprendra clairement chaque thème du contenu et répondra aux diverses questions en s'appuyant sur un diaporama ou tout autre support qui lui semblera pertinent.

Modalités d'évaluation

Bilan de satisfaction en fin de journée et questionnaire d'évaluation des acquis

 93 % des stagiaires ont été satisfaits de cette formation lors des précédentes sessions. Les conditions générales de formation et d'accès pour les personnes en situation de handicap sont consultables au début du catalogue de formation.

22- Être capable de réaliser sa liasse fiscale et comprendre son résultat

Date	mardi 14 avril OU lundi 27 avril	Intervenant e(s)	Ingrid POUDRET - AFOCG Quercy
Durée	1 jour date au choix	Responsable(s) pédagogique(s)	Ingrid Poudret afocg.quercy@gmail.com
Lieu	Assier	Crédit VIVEA	217 € / jour

Prérequis

Cette formation s'adresse aux personnes dont l'entreprise est au régime fiscal du réel simplifié.

Objectif(s)

Être capable de déterminer son résultat fiscal de manière éclairée ;
Être capable de réaliser sa liasse fiscale.

Contenu


- Comprendre le résultat comptable et le résultat fiscal ;
- Savoir utiliser son logiciel comptable pour réaliser sa liasse fiscale ;
- Connaître les outils d'optimisation fiscale afin de faire des choix avisés en fonction de mes besoins.

Méthodes pédagogiques

Apports théoriques et mise en pratiques, échanges entre participant·es

Modalités d'évaluation

Mise en situation
Bilan en fin de journée

 97 % des stagiaires ont été satisfaits de cette formation lors des précédentes sessions. Les conditions générales de formation et d'accès pour les personnes en situation de handicap sont consultables au début du catalogue de formation.

23- Facturation électronique

Date	à définir	Intervenant e(s)	Une animatrice - AFOCG Quercy
Durée	1/2 journée date selon "niveau"	Responsable(s) pédagogique(s)	Katy AMILHAUD afocg.quercy@gmail.com
Lieu	Assier	Crédit VIVEA	124 € / demi journée

Une demi journée sera plutôt ouverte aux personnes "novices" dans le monde des outils de gestion informatiques.

Une demi journée sera plutôt ouverte aux personnes "expertes" qui souhaitent encore optimiser leur gestion.

Prérequis

Avoir rempli le questionnaire sur vos outils de gestion actuels

Objectif(s)

Être capable de choisir des outils de gestion adaptés à sa ferme et à son organisation

Contenu

Rappel des termes et échéances liés à la réforme de la facturation électronique

Présentation de divers outils de gestion (logiciel de facturation, logiciel de caisse, plateforme agréée...)

Analyse des besoins pour chaque ferme

Prise en main et test de plateformes agréées


Méthodes pédagogiques

Apports théoriques, travaux individuels et en groupes, témoignages, échanges

Modalités d'évaluation

Mise en situation

Bilan en fin de journée

 97 % des stagiaires sont satisfait-es des formations de l'année précédente proposées par l'AFOCG Quercy. Les conditions générales de formation et d'accès pour les personnes en situation de handicap sont consultables au début du catalogue de formation.

24- Gagner en efficacité dans son organisation administrative

Date	à définir	Intervenant e(s)	Aurélie CHALLANCIN - AFOCG Quercy
Durée	1 jour	Responsable(s) pédagogique(s)	Aurélie CHALLANCIN afocg.quercy@gmail.com
Lieu	Assier	Crédit VIVEA	182 € / jour

Vous vous sentez débordés par les tâches administratives, les papiers, les échéances ... Venez reprendre en main votre organisation administrative

Prérequis

Aucun

Objectif(s)

- Repartir sur de bonnes bases d'organisation pour ne plus se sentir noyé dans les papiers et les échéances.
- S'approprier l'organisation administrative de ma ferme et mettre en place des automatismes de rangement, d'enregistrement et d'archivage.

Contenu

Faire l'inventaire de ses besoins adaptés à son activité, en termes d'organisation administrative (quantité de documents, échéances et obligations réglementaires...)

Présentation de méthodologies d'organisation administrative (rythme, matériel, outil...) et réflexion partagée sur les organisations de chaque participant.

Mise en place d'un plan d'action pour réadapter son organisation.

Présentation de méthodologie d'organisation informatique (classement, suivi, archivage) et réflexion partagée sur les organisations de chaque participant.

Mise en place d'un plan d'action pour son propre classement informatique.

Méthodes pédagogiques

Travail en salle avec matériel informatique.


Les apports théoriques se feront au fur et à mesure des interrogations des stagiaires en s'appuyant sur des exemples de systèmes d'organisation administrative.

Favoriser les échanges entre les participants (l'entraide) tout en supervisant et en encadrant le contenu.

Modalités d'évaluation

Mise en situation

Bilan en fin de journée

 97 % des stagiaires sont satisfait·es des formations de l'année précédente proposées par l'AFOCG Quercy. Les conditions générales de formation et d'accès pour les personnes en situation de handicap sont consultables au début du catalogue de formation.

25- Anticiper pour bien transmettre :

Les aspects humains de la transmission d'une ferme

Date	du mardi 27 janvier au mercredi 28 janvier	Intervenant e(s)	Dominique Lataste - Cabinet Autrement Dit
Durée	2 jours	Responsable(s) pédagogique(s)	Yves BRUEL transmission-adearlot@orange.fr
Lieu	Labastide Murat	Crédit VIVEA	287 € / jour

L'objectif de cette formation est de permettre aux futurs cédants d'avoir en leur possession tous les éléments d'ordre technique, administratif, juridique, économique, social mais aussi humain pour être acteur de leur démarche de transmission.

Prérequis

Aucun

Objectif(s)

L'objectif de cette formation est de permettre aux futurs cédants d'avoir en leur possession tous les éléments d'ordre technique, administratif, juridique, économique, social mais aussi humain pour être acteur de leur démarche de transmission.

- Prendre en main la transmission de sa ferme
- Acquérir les démarches permettant de mener à bien son projet de transmission,
- Prendre du recul par rapport à sa situation et de clarifier ses idées,
- Identifier ses enjeux, ses valeurs et ses besoins quand à la reprise de l'exploitation,
- Dans le cadre familial ou hors du cadre familial, identifier les facteurs clés favorisant la prise de fonction et le développement de l'autonomie du repreneur ou du successeur.

Contenu

Prendre en main la transmission de sa ferme


- > étapes clés d'un projet de transmission, présentation des organismes et services, présentation de l'échelle de temps, présentation du parcours à l'installation et des étapes
- > enjeux de la transmission, facteurs clés de la réussite d'un projet de transmission, imaginer ma place et mon rôle dans le projet de transmission, "
- > éléments clés pour établir une bonne relation avec le repreneur (rencontre, négociation, confiance...), pour contribuer aux bonnes conditions de reprise, anticiper la suite, bilan du cycle de formation.

Méthodes pédagogiques

Apports théoriques, échanges d'expériences, application pratique

Modalités d'évaluation

En fin de formation : une fiche de participation est remise en fin de formation sur laquelle sont inscrites les capacités acquises.

 92% des stagiaires sont très satisfait-es des formations de l'année précédente proposées par l'ADEAR du Lot. Les conditions générales de formation et d'accès pour les personnes en situation de handicap sont consultables au début du catalogue de formation.

26- Avancer sur son projet

Date	mardi 10 février	Intervenant e(s)	ADEAR du Lot
Durée	1 jour	Responsable(s) pédagogique(s)	Ludivine GENTOU et Yves BRUEL installation-adearlot@orange.fr
Lieu	Assier	Crédit VIVEA	0 € / jour

1 journée en collectif pour faire avancer son projet au stade de l'émergence (clarification, structuration, projection dans le temps et l'espace, plan d'actions)

Prérequis

Avoir fait un accueil collectif.

Objectif(s)

Définir plus précisément son projet, découvrir des outils pour le représenter, se projeter, planifier, organiser, prendre conscience, faire des choix, et en sortir avec un plan d'actions plus clair.

Contenu


- Clarifier ce qu'on veut produire (un schéma pour bien se comprendre) ;
- Se représenter sa ferme (un dessin vaut mieux qu'un long discours) ;
- Planifier la mise en œuvre de son projet (les outils de planning / retroplanning) ;
- Se projeter sur plusieurs années (avec la frise temporelle) ;
- Commencer à dimensionner sa ferme et ses activités (le tableau multi-thématique sur 4 ans).

Méthodes pédagogiques

Travail individuel, échange en groupe, présentation de différents outils de gestion de projet

Modalités d'évaluation

Mise en situation.

 92% des stagiaires sont très satisfait-es des formations de l'année précédente proposées par l'ADEAR du Lot. Les conditions générales de formation et d'accès pour les personnes en situation de handicap sont consultables au début du catalogue de formation.

27- Foncier et territoire

Date	mardi 24 février	Intervenant e(s)	ADEAR du Lot
Durée	1 jour	Responsable(s) pédagogique(s)	Ludivine GENTOU et Yves BRUEL installation-adearlot@orange.fr
Lieu	Assier	Crédit VIVEA	0 € / jour

Cet accompagnement collectif permet de réfléchir collectivement sur l'accès au foncier, les recherches à mener, la cohérence projet/foncier et acquérir les connaissances liées au foncier et à l'urbanisme (démarches acteurs, spécificités du territoire) nécessaires pour entamer de façon méthodique sa recherche.

Prérequis

Avoir fait un accueil collectif.

Objectif(s)

Connaître les principales démarches à réaliser.

Contenu


Méthode pour définir par où commencer ses recherches de foncier ;
Connaître la réglementation concernant le foncier agricole et la SAFER ;
Connaître les différents baux locatifs, l'autorisation d'exploiter et les règles d'urbanisme.

Méthodes pédagogiques

Présentation des démarches, travail en petit groupes, temps d'échanges

Modalités d'évaluation

Bilan en fin de journée

 92% des stagiaires sont très satisfait-es des formations de l'année précédente proposées par l'ADEAR du Lot. Les conditions générales de formation et d'accès pour les personnes en situation de handicap sont consultables au début du catalogue de formation.

28- S'installer et travailler en collectif

Date	mardi 03 mars	Intervenant e(s)	ADEAR du Lot
Durée	1 jour	Responsable(s) pédagogique(s)	Ludivine GENTOU et Yves BRUEL installation-adearlot@orange.fr
Lieu	Assier	Crédit VIVEA	0 € / jour

Cette journée d'accompagnement a pour but de réfléchir sur l'installation et le travail en collectif : qu'est-ce que le collectif, qu'est-ce qui se vit dans le collectif et comment monter en compétences (confiance, partage, communication, etc.), et découverte d'outils au service des collectifs.

Prérequis

Avoir fait un accueil collectif.

Objectif(s)

- Rencontrer d'autres personnes intéressées par l'installation en collectif en agriculture et cherchant à constituer ou intégrer un collectif ;
- Réfléchir à ce qu'est l'installation agricole en collectif (où ça commence et jusqu'où cela peut aller) ;
- Prendre conscience de ce qui se vit dans l'activité en collectif et des compétences relationnelles et organisationnelles nécessaires pour pouvoir le vivre : confiance, leadership, partage des activités (organisation, délégation, responsabilité), communication / décision en commun, gestion des conflits / médiation ;
- Découvrir des outils au service de la vie des collectifs.

Contenu

Jour 1

- Interconnaissance ;
- Ses motivations et ses craintes par rapport au collectif ;
- Les contours du collectif ;
- Les outils pour travailler en collectif.

Jour 2 et 3


- Les aspects humains du collectif : la Raison d'Être du Collectif ;
- La gouvernance dans un collectif (leadership, décisions) ;
- La gestion des conflits.

Méthodes pédagogiques

Travail individuel, exercices en groupe (binôme et plus), présentation d'outils.

Modalités d'évaluation

Bilan en fin de journée

 92% des stagiaires sont très satisfait-es des formations de l'année précédente proposées par l'ADEAR du Lot. Les conditions générales de formation et d'accès pour les personnes en situation de handicap sont consultables au début du catalogue de formation.

29- Les statuts en agriculture : juridique, social et fiscal

Date	vendredi 13 mars	Intervenant e(s)	AFOCG Quercy
Durée	1 jour	Responsable(s) pédagogique(s)	Ludivine GENTOU et Yves BRUEL installation-adearlot@orange.fr
Lieu	Assier	Crédit VIVEA	0 € / jour

Cet accompagnement collectif permet d'acquérir les connaissances liées aux statuts en agriculture (juridique, social et fiscal) afin de pouvoir opter pour des statuts adaptés à son projet.

Prérequis

Avoir fait un accueil collectif.

Objectif(s)

- Connaître les différents statuts en agriculture ;
- Connaître les spécificités pour des projets avec diversification agricole (transformation, vente directe...).

Contenu


- Présentation des différents statuts (juridiques, sociaux et fiscaux) et de leur spécificité ;
- Etudes de cas en demi groupe pour choisir les statuts pour des projets « école » ;
- Travail personnel par rapport à son projet et les statuts les plus adaptés.

Méthodes pédagogiques

Présentation ppt, exercice sur des cas concrets.

Modalités d'évaluation

Bilan à la fin de la journée

 92% des stagiaires sont très satisfait-es des formations de l'année précédente proposées par l'ADEAR du Lot. Les conditions générales de formation et d'accès pour les personnes en situation de handicap sont consultables au début du catalogue de formation.

30- Chiffrer son projet - Réaliser son prévisionnel économique

Date	vendredis 20 et 27 mars et 03 avril	Intervenant e(s)	ADEAR du Lot / AFOCG-Quercy / Midi-Pyrénées Active
Durée	3 jour	Responsable(s) pédagogique(s)	Ludivine GENTOU et Yves BRUEL installation-adearlot@orange.fr
Lieu	Assier et Labastide-Murat	Crédit VIVEA	0 € / jour

Dimensionner économiquement son projet. Cet accompagnement est obligatoire pour déposer une demande de DNA avec l'ADEAR.

Prérequis

Avoir fait un accueil collectif.

Objectif(s)

- Être capable de dimensionner/chiffrer son projet ;
- Connaître les différents financements mobilisables ;
- Réaliser son prévisionnel économique ;
- Acquérir les notions comptables de base pour produire le compte de résultat, le Plan de financement et le Plan de Trésorerie.

Contenu

En amont de la formation à l'aide de documents préparatoires :

- Chiffrage des différents aspects de son projet ;
- Le cycle de production (charges/recettes) ;
- L'outil de travail et son financement ;
- La trésorerie de première année.

Jour 1

- Présentation des notions comptables de base ;
- Présentation du logiciel.

Jour 2

- Les aides à l'installation et à l'exploitation ;
- Prise en main du logiciel de prévisionnel ;
- Le regard du banquier et l'analyse d'un dossier de financement.

Jour 3


- Fin de saisie des chiffres de son projet dans le logiciel et impression documents comptables ;
- Analyse des documents comptables (compte de résultat, plan de trésorerie et plan de financement).

Méthodes pédagogiques

Présentation ppt, travail individuel, présentation au groupe.

Modalités d'évaluation

Bilan à la fin de chaque journée. Prévisionnel réalisé à la fin des journées.

 92% des stagiaires sont très satisfait-es des formations de l'année précédente proposées par l'ADEAR du Lot. Les conditions générales de formation et d'accès pour les personnes en situation de handicap sont consultables au début du catalogue de formation

La prise en charge des formations

Si vous êtes chef·fe d'exploitation agricole, entrepreneur·se du paysage, de travaux agricoles ou forestiers, collaborateur·trice d'exploitation ou d'entreprise agricole, aide familial ou cotisant·e de solidarité et que vous réglez chaque année une contribution de formation collectée par la MSA, votre formation sera prise en charge entièrement par le fonds VIVEA.

Les porteurs de projet engagés dans un parcours CE PPP seront également pris en charge par les fonds de formation VIVEA, si et seulement s'ils n'ont pas d'autre moyen de financer leur formation (CPF, Pôle Emploi...).

Pour savoir si vous êtes à
jour de vos cotisations

VIVEA,

Prenez contact avec la MSA

Nord Pyrénées

Au : 05 65 35 86 00



Chaque contributeur dispose de 2 000 € / an pour se former (environ 10 jours). Ce crédit est disponible par année civile et n'est pas reportable d'une année sur l'autre. Chaque contributeur peut consulter à tout moment son solde sur son compte personnel sur le site VIVEA. Si vous n'avez plus de crédit disponible, l'Organisme de Formation pourra facturer le coût de la formation.

Suivez votre crédit et créer votre compte VIVEA sur le site vivea.fr ou allez visiter la [FAQ](#) de VIVEA pour en apprendre plus !

Si vous ne contribuez pas aux fonds VIVEA, il existe d'autres solutions que nous pouvons vous proposer. Dans ce cas, faites-le nous savoir !

Le crédit d'impôt remplacement et le service de remplacement

Vous avez le droit à un crédit d'impôt en faveur du remplacement temporaire de l'exploitant agricole dans la limite de 17 jours :

- Pour de la formation : à hauteur de 80% des frais de salariat
- Pour les congés : à hauteur de 60%
- Pour les congés maladies : à hauteur de 80%

Service de remplacement

Maison de l'Agriculture
430, Avenue Jean Jaurès
46000 Cahors
Tél. : 05 65 23 22 68
Fax : 05 65 23 22 67
Email : sra46@wanadoo.fr

Ces montants sont indiqués à titre indicatifs, ils peuvent varier chaque année. Se renseigner auprès des impôts. Si vous avez déjà un salarié sur l'exploitation, vous pouvez vous faire remplacer par celui-ci. A défaut, le service de remplacement vous aide à en trouver un.

Le remplacement pourra s'effectuer le jour de la formation ou dans un délai maximum de 3 mois à compter de la date de la formation.

Pour obtenir plus d'informations, n'hésitez pas à prendre contact directement avec le service de remplacement : les bureaux sont ouverts du lundi au vendredi de 8h30 à 12h – de 14h à 17h30.

Nous contacter



14 Place de la halle
46 320 ASSIER
09 80 78 99 86
afocg.quercy@gmail.com
www.interafocg.org/afocg46



14 Place de la halle
46320 ASSIER
05 65 34 08 37
adearlot@orange.fr
www.agriculturepaysanne.org/adear-du-lot

Les formations proposées dans ce catalogue sont mises en place avec le concours financier de VIVEA.



La certification qualité a été délivrée au titre de la catégorie d'action suivante
actions de formations
pour les structures de l'Afocg Quercy ou de l'ADEAR du Lot

