



2023  
semestre 2

# Catalogue des formations

Maison des Paysans



## Nos financeurs



## LA MAISON DES PAYSANS

Depuis 2013, un collectif s'est constitué pour créer une maison commune rassemblant des acteurs de l'agriculture paysanne. Aujourd'hui, la Maison des Paysans est constitué de 3 acteurs :

- La Confédération Paysanne de l'Aveyron, dont le maintien et le redéploiement de l'Agriculture Paysanne est au coeur de ses préoccupations. Des paysans nombreux pour des territoires vivants !
- L'AFOCG s'adresse à tous les agriculteurs et leur propose d'acquérir les moyens de devenir autonome par l'apprentissage de la comptabilité et par les formations à la gestion.
- L'ADDEAR 12 a pour objectifs de favoriser l'installation et le maintien de l'emploi agricole, d'agir pour un développement local et durable des territoires, de faire émerger des démarches collectives et solidaires et enfin de promouvoir l'agriculture paysanne.



## L'AGRICULTURE PAYSANNE, KESAKO ?

L'Agriculture Paysanne n'est pas un label, c'est une démarche qui invite à se poser des questions sur sa façon de travailler.

L'Agriculture Paysanne doit permettre à un maximum de paysans répartis sur tout le territoire de vivre décemment de leur métier en produisant sur une exploitation à taille humaine une alimentation saine et de qualité sans remettre en cause les ressources naturelles de demain.



# SE FORMER AVEC LA MAISON DES PAYSANS

Chaque semestre, l'ADDEAR et l'AFOCG de l'Aveyron vous proposent un catalogue de formations pour vous accompagner dans votre installation, votre transmission, pour développer votre technicité, vos compétences administratives et de gestion, vous rendre autonome et responsable dans la gestion d'une ferme, etc. La formation, inscrite dans une démarche d'éducation populaire de proximité, est un moyen pour apprendre en continu et vous permet aussi de se rencontrer et d'échanger sur vos pratiques et vos expériences.

Pour suivre une action de formation professionnelle, vous pouvez solliciter une prise en charge en fonction de votre profil : chefs d'exploitation, conjoints, collaborateurs, cotisants solidaires, porteurs de projet en agriculture, salarié.e agricole, demandeurs d'emploi.

## MODALITES

### Intéressé ?

Si vous êtes intéressé-e par nos formations, n'hésitez pas à nous solliciter le plus tôt possible pour que nous puissions voir ensemble les démarches à effectuer de votre côté pour vous puissiez y participer. Pour s'inscrire à nos formations, merci de nous contacter par téléphone ou par mail.

### Demandes particulières

N'hésitez pas à nous contacter si vous êtes un groupe et que vous souhaitez une formation particulière, nous pourrons peut-être répondre à votre demande.

### Accessibilité aux personnes en situation de handicap

Nous contacter pour vous accueillir dans les meilleurs conditions.





**L'AFOCG c'est  
une Association :**

qui propose aux agriculteurs les moyens de devenir autonome et responsable de la gestion globale de leur ferme, par l'apprentissage de la comptabilité et les formations à la gestion. L'AFOCG s'adresse à tous les agriculteurs, en individuel ou en société, au micro-BA ou au réel, quel que ce soit leur taille, leur système et leur type de production.

**Des Formations :**

via un parcours de formations adapté aux besoins qui prend ses bases dans les formations comptabilité et qui, petit à petit, s'oriente davantage vers la gestion de sa ferme et (re)place l'humain au cœur des préoccupations.

**Du Collectif :**

favoriser l'échange afin de réfléchir ensemble, à partir des réalités de chacun, dans le respect des personnes (confidentialité, bienveillance et non-jugement), pour permettre à chacun de réaliser ses propres choix. Le collectif permet de partager ses expériences, de se confronter à des points de vue différents, de trouver des solutions à ses questions, d'anticiper...

**De la Gestion :**

Le travail de formation commence par la formation à la comptabilité (cycle de 3 ans pour être autonome dans la saisie et le contrôle de sa compta) pour aboutir sur une analyse de gestion afin de développer sa capacité d'anticipation et prendre du recul pour prendre les meilleures décisions.



L'**Association Départementale pour le Développement de l'Emploi Agricole et Rural de l'Aveyron** (ADDEAR 12) a été créée en **1992** par des paysans soucieux de développer une agriculture durable, respectueuse de l'intérêt collectif et ouverte aux problématiques sociétales et environnementales. Nos actions ont pour objectifs :

- de **favoriser l'installation et la transmission agricoles**,
- d'**agir pour un développement local et durable des territoires**,
- de **faire émerger des démarches collectives et solidaires**,
- et de **promouvoir l'agriculture paysanne**.



## NOS MISSIONS



### ACCOMPAGNER L'INSTALLATION

Nous accompagnons plusieurs centaines de porteurs de projet par an aux différents stades de leur parcours d'installation, y compris dans le cadre du dispositif CEFI en vue d'une association ou d'une reprise.



### ACCOMPAGNER LA TRANSMISSION

Chaque année, nous accompagnons plus de 50 futurs cédants via des formations ciblées, des accompagnements individuels, la réalisation de diagnostic, l'appui à la rédaction et la diffusion d'annonces, l'organisation d'événement de sensibilisation et des rencontres autour de la transmission..



### FORMER LES (FUTURS) PAYSANS

Thématiques, générales ou transversales, liées aux projets d'installation ou de transmission, en réponse aux besoins spécifiques de groupes de paysans : nous proposons chaque année des dizaines de journées de formations variées partout en Aveyron.



### FAIRE VIVRE LES TERRITOIRES

Tandis que l'avenir de l'agriculture - tout particulièrement les enjeux liés au renouvellement des générations - interroge de plus en plus, nous assumons un rôle de sensibilisation et d'accompagnement des acteurs locaux avec l'ambition de trouver ensemble des réponses concrètes à cette problématique en impulsant des dynamiques nouvelles nécessaires aux changements des pratiques sur les territoires.

# Catalogue des formations



**ADDEAR**  
AVEYRON

## Nos certifications



## Nos financeurs



## Les formations

<b>Septembre</b>	Créer un atelier de diversification en apiculture AB - les bases.....	7
	Gérer sa récolte au verger.....	7
	Initiation : Education et dressage du chien de troupeau.....	8
	Dialoguer avec ses futurs associés.....	8
	Eduquer ses chevaux avec les savoirs éthologiques.....	8
	Chiffrer son projet de création, reprise ou développement d'activité en agriculture paysanne.....	9
	Utiliser un tracteur en toute sécurité.....	9
<b>Octobre</b>	Soin des abeilles : varroa et frelon asiatique.....	10
	Accueillir sur sa ferme : connaître la réglementation du tourisme vert / agritourisme.....	10
<b>Novembre</b>	Biosécurité ciblée petits élevages de volailles.....	11
	Perfectionnement : éducation et dressage du chien de troupeau.....	11
	Perfectionnement : éducation et dressage du chien de troupeau (avec Didier Fischer).....	12
	Eduquer ses chevaux avec les savoirs éthologiques.....	8
	Réfléchir et prendre en main la transmission de sa ferme.....	12
	Entretenir son petit matériel agricole.....	13
<b>Décembre</b>	Choisir son chien pour l'exploitation.....	13
	Techniques de soudure et d'autoconstruction.....	14
	Modalités d'inscription et de financement des formations.....	15
	Notre démarche qualité.....	16
	Notre formation certifiante.....	17



## Les accompagnements collectifs à l'installation de l'ADDEAR 12 hors formation

Les accueils collectifs mensuels.....	18
Chiffrer et financer son projet d'installation.....	18
Je recherche du foncier.....	19
Permanences de suivi post-installation.....	19

# NOS FORMATIONS



## SEPTEMBRE

### Créer un atelier de diversification en apiculture en AB – les bases

Acquérir les techniques de bases pour la conduite d'un rucher en AB  
Etre capable de conduire un rucher de diversification en AB de petite taille (moins de 50 ruches)

- L'abeille et la colonie
- Présentation des différents produits de la ruche (miel, pollen, propolis, gelée royale) : production, conditionnement, vente et réglementation.
- Les techniques de multiplication des essaims (division de colonie ou récupération d'une reine)
- Préparation de la ruche et ouverture d'une ruche par chaque stagiaire : diagnostic de la ruche, repérage de la reine, marquage de la reine.
- Description des principaux facteurs des pertes de cheptel : approche par l'exemple de la varroose
- Les principaux problèmes sanitaires et leurs traitements

**Pré-requis :** Aucun – **Ref :** F2333



**04, 05, 06, 14, 15 septembre** (35 h) – **Lieu :** Saint-Affrique (12400)

**Intervenant :** Bruno Bondia (L'Arc en Miel) – **Responsable de stage :** Elisa Maynier – **VIVEA :** 1085€

### Gérer sa récolte de son verger

Connaitre les mesures organoleptiques et visuelles pour évaluer les fruits  
Comprendre le choix du stade de récolte, appréhender le matériel nécessaire à la récolte

- Evolution du fruit lors de la maturation / fruits climactériques ou non
- Tests organoleptiques mesurables pour programmer la récolte : indice réfractométrique, test amidon, fermeté
- Tests visuels
- Choix du stade de récolte en fonction du circuit commercial
- Matériel et soins à la récolte
- Stockage, calibrage, conditionnement

**Pré-requis :** Aucun



**6 septembre** (7h) – **Lieu :** Castanet (12240) – **Ref :** F2334

**Intervenant :** Thierry Ramat – **Responsable de stage :** Elisa Maynier – **VIVEA :** 189 €

Installation /  
Transmission

Gestion

Technique



Formation pouvant  
mobiliser vos crédits sur  
le compte professionnel  
de formation

### Taux de satisfaction des bénéficiaires à nos formations

Les taux détaillés par formation sont disponibles sur nos sites internet



## Initiation : éducation et dressage du chien de troupeau

Être capable de s'approprier et mettre en œuvre une méthode de dressage pour avoir un chien opérationnel sur son exploitation

- Le fonctionnement du chien de troupeau,
- Le logement, la nourriture, le soin et l'importance de la relation maître-chien,
- Les ordres de base et les méthodes d'apprentissage ;
- La motivation du chien et les conditions de travail favorables à l'apprentissage ;
- Le dressage en parc circulaire et en semi-liberté ;
- L'encerclement, le contournement et les ordres de direction

**Pré-requis :** avoir un chien



**12 septembre, 3 octobre, 17 octobre, 31 octobre** (28h) – **Lieu :** Flavin (12450) – **Ref :** F2335

**Intervenant :** Denis Malbouyres – **Responsable de stage :** Elisa Michel – **VIVEA :** 756 €



**18 septembre, 16 octobre, 20 novembre, 11 décembre** (28h) **Ref :** F2336 –

**Intervenant :** Yves Laclote – **Lieu :** Saint-Izaire (12480) et Saint-Sernin (12380)

**Responsable de stage :** Elisa Maynier – **VIVEA :** 756 €

## Dialoguer entre futurs associés

Acquérir des connaissances pour enrichir la relation entre (futurs) associés

- Les mécanismes relationnels à l'œuvre dans un processus d'apprentissage et de prise d'autonomie
- Les points conflictuels « courant » : le temps, le savoir-faire, la reconnaissance des différences, la compréhension des choix, l'organisation de la communication...
- Comment éviter les conflits par une bonne communication : comment s'outiller et comme s'organiser ?

**Pré-requis :** Aucun



**25 septembre** (7h) – **Lieu :** Maison des Paysans, Olemps (12510) – **Ref :** F2338

**Intervenants :** ATAG – **Responsable de stage :** Marie Rabassa – **VIVEA :** 259€

## Eduquer son cheval avec les savoirs éthologiques

Comprendre l'animal et apprendre à établir une relation basée sur la confiance, le respect et la sécurité. Apprendre à utiliser des outils de communication pour pouvoir obtenir un résultat identifiable, sans stress et sans contrainte

- Bases de l'équitation éthologique et les modalités de formation du couple cavalier/cheval
- Révision du savoir basique : approche, pansage, curage des pieds, marcher en main, passer une porte, relâcher son cheval au pré...
- Travail au sol : conduite avant, conduite latérale, travail en longe, langage du mors, etc.
- Travail à cheval : compréhension de la mécanique du cheval.

**Pré-requis :** Aucun. Nous contacter si vous n'avez pas d'équidés pour la formation



**25, 26, 27 sept.** (21h) – **Lieu :** Saint-Affrique (12400) – **Ref :** F2337

**Intervenant :** Anaïs Champarnaud – **Responsable de stage :** Elisa Michel-Maynier – **VIVEA :** 609 €



**6, 7, 8 nov.** (21h) – **Lieu :** Saint-Affrique (12400) – **Ref :** F2350

**Intervenant :** Anaïs Champarnaud – **Responsable de stage :** Elisa Michel-Maynier – **VIVEA :** 609 €

## Chiffrer son projet de création, reprise ou développement d'activité en agriculture paysanne

Définir une stratégie économique et de production pour développer un ou plusieurs ateliers agricoles selon les principes de l'agriculture paysanne

- Dimensionner la taille de ses ateliers de production au regard de ses objectifs de production, de revenus ou de commercialisation pour construire un plan de production
- Réaliser son plan de financement prévisionnel pluriannuel :
  - Définir les investissements matériels, identifier les différentes sources de financement extérieures du projet (emprunt, subvention, etc...) au regard des critères d'éligibilité du porteur et/ou de son projet, pour les mobiliser et viser l'équilibre de son plan de financement
  - Évaluer la rentabilité économique de son projet d'après ses hypothèses de dimensionnement initiales
  - Construire son plan de trésorerie prévisionnel à partir du plan de production, du plan de financement et du compte de résultat prévisionnel, pour identifier les forces, faiblesses, points de vigilances et périodes critiques pour la trésorerie du projet

**Pré-requis :** Aucun - Formation certifiante RS 5944 (plus d'informations page 17)

 **28 septembre, 05 octobre, 19 octobre, 26 octobre, 09 novembre, 16 novembre** (42h)

**Lieu :** Maison des Paysans, Olemps (12510) - **Ref :** F2339

**Intervenants :** Un banquier, Maité Gerber, Marie Rabassa, Laura Bousquet

**Responsable de stage :** Maité Gerber - **VIVEA :** 1344 €

## Utiliser un tracteur en toute sécurité

Mieux appréhender la manipulation d'un tracteur en sécurité et la gestion des outils qui lui sont associés

- Présentation des différents tracteurs, mécanique de base, positionnement des réservoirs, etc.
- Présentation des manœuvres de base, des attelages et dételage, démonstration et pratique
- Approche sécuritaire de l'utilisation d'un tracteur: équipement, assurances, point de vigilance, principaux accidents, etc...
- Principales règles de sécurité, code de la route et aspects spécifiques à la conduite d'engins agricoles

**Pré-requis :** aucun


 **28 et 29 septembre** (14h) - **Lieu :** La Fouillade (12270) - **Ref :** F2340

**Intervenant :** Laurent Lemouzy, MSA - **Responsable de stage :** Elisa Maynier - **VIVEA :** 378€

 Installation /  
Transmission

 Gestion

 Technique

 Formation pouvant mobiliser vos crédits  
sur le compte professionnel de formation





## OCTOBRE

### Soin des abeilles : varroa et frelon asiatique

Comprendre le cycle biologique du varroa et son adaptation parasite à l'abeille domestique, diagnostiquer l'état de santé de sa ruche, apprendre les techniques et choisir le bon traitement dans la saison, connaître les apports et dernières avancées (ITSAP/InterApi/GDS France)

• Cycle de reproduction du varroa, expression de la varroase, diagnostic de la pression varroa  
Dynamique de population du parasite, bonnes pratiques de traitements (médicamenteux et alternatifs), devenir des résidus des produits de traitement, méthodes de lutte biotechniques  
Vespa velutina, le frelon asiatique : cycle biologique en France, différents moyens de lutte : ennemis naturels, piégeage, destruction des nids, risques environnementaux des moyens de lutte chimiques

**Pré-requis :** Aucun



**7 octobre** (7h) - **Lieu :** Saint-Affrique (12400) - **Ref :** F2341

**Intervenants :** Bérénice Herszberg et Bruno Bondia

**Responsable de stage :** Elisa Maynier - **VIVEA :** 217 €

### Accueillir sur sa ferme : connaître la réglementation du tourisme vert / agriturismo

Avoir les outils pour créer une activité touristique sur sa ferme : chambres d'hôtes, gîte rural, camping à la ferme, table paysanne... et appréhender la réglementation liées à l'accueil à la ferme

•Le contexte touristique : les principaux acteurs du territoire, les aides à l'investissement, les labels touristiques, présentation d'Accueil Paysan, développer un projet d'accueil

•Réglementation liées à l'accueil à la ferme

\* Les hébergements : le gîte ou meublé de tourisme, la chambre d'hôtes, le gîte d'étapes, l'accessibilité, le camping à la ferme

\* Les hébergements insolites

\* La restauration

\* La table paysanne, l'auberge paysanne, le débit de boisson

\* L'accueil à la ferme : visite de ferme, ferme pédagogique / Ferme d'animation

\* L'accueil social

• Les règles administratives et commerciales : réservation/le contrat, assurance...

•La communication : communiquer sur son projet, mettre en valeur sa structure, outils pour développer sa communication...

**Pré-requis :** Aucun



**23 et 24 octobre** (14h) - **Lieu :** Olemps (12510) - **Ref :** F2344

**Intervenant :** Accueil Paysan

**Responsable de stage :** Elisa Michel-Maynier - **VIVEA :** 448 €

 Installation /  
Transmission

 Gestion

 Technique

#### Taux de satisfaction des bénéficiaires à nos formations

Les taux détaillés par formation sont disponibles sur nos sites internet

**CPF** Formation pouvant mobiliser vos crédits  
sur le compte professionnel de formation



## NOVEMBRE

### Biosécurité ciblée petits élevages de volailles

Elaborer et gérer un plan de biosécurité en établissement, et aux bonnes pratiques d'hygiène en établissement. Cette formation est relative à l'arrêté du 29 septembre 2021 relatif aux mesures de biosécurité

- Identifier le principe de l'influenza aviaire sur le plan scientifique, son mode de fonctionnement pour mieux apprécier les moyens de lutte en élevage
- Définir un plan biosécurité, ce qu'il contient et comment le mettre en oeuvre, les moyens nécessaires et les urgences
- Présenter un plan nettoyage/désinfection dans le respect des bonnes pratiques d'hygiène
- Les risques liés à la personne dans les manipulations avec le chien et les paramètres à prendre en compte dans les différentes situations.

**Pré-requis :** Aucun



**10 novembre (7h) - Lieu :** Olemps (12510) - **Ref :** F2309

**Intervenant :** Elisa Maynier - **Responsable de stage :** Elisa Maynier - **VIVEA :** 126 €

### Perfectionnement : éducation et dressage du chien de troupeau

Être capable de perfectionner le dressage de son chien pour pouvoir l'utiliser efficacement

- L'évaluation des actions du chien (contourner, contenir, déplacer, ordres de direction) et des réponses correctives ou d'apprentissage à apporter ;
- Le déplacement et la recherche d'animaux avec des différents niveaux de contraintes ;
- Les ordres de contention ;
- Les risques liés à la personne dans les manipulations avec le chien et les paramètres à prendre en compte dans les différentes situations.

**Pré-requis :** avoir un chien



**7 novembre, 28 novembre, 12 décembre (21h) - Lieu :** Flavin (12450) - **Ref :** F2351

**Intervenant :** Denis Malbouyres - **Responsable de stage :** Elisa Maynier - **VIVEA :** 567 €



**21 novembre, 5 décembre, 19 décembre (21h) - Lieu :** Villeneuve (12260) - **Ref :** F2354

**Intervenant :** Denis Malbouyres - **Responsable de stage :** Elisa Maynier - **VIVEA :** 567 €

 Installation /  
Transmission

 Gestion

 Technique

**CPF**

Formation pouvant mobiliser vos crédits  
sur le compte professionnel de formation



## Perfectionnement : éducation et dressage du chien de troupeau

Être capable de perfectionner le dressage de son chien pour pouvoir l'utiliser efficacement

- L'évaluation des actions du chien (contourner, contenir, déplacer, ordres de direction) et des réponses correctives ou d'apprentissage à apporter ;
- Le déplacement et la recherche d'animaux avec des différents niveaux de contraintes ;
- Les ordres de contention ;
- Les risques liés à la personne dans les manipulations avec le chien et les paramètres à prendre en compte dans les différentes situations..

**Pré-requis :** avoir un chien

 **14 novembre** (7h) - **Lieu :** Flavin (12450) - **Ref :** F2347

 **15 novembre** (7h) - **Lieu :** Druelle-Balsac (12510) - **Ref :** F2348

 **16, 17 novembre** (14h) - **Lieu :** St-Izaire (12480) - **Ref :** F2349

**Intervenant :** Didier Fischer - **Responsable de stage :** Elisa Maynier - **VIVEA :** 189 €/jour

## Réfléchir et prendre en main la transmission de sa ferme

Cycle de formation pour les futurs cédants : appréhender la transmission de sa ferme et être en mesure de prendre en main cette transmission

- Prendre du recul par rapport à sa situation et clarifier ses idées (savoir « par quel bout » prendre les choses) sur les questions liées à la transmission
- Identifier des côtés cédant et repreneur, les enjeux, valeurs et besoins quant à son projet de vie et au devenir de la ferme
- Repérer les éléments de la dynamique de la transmission familiale : renommée, équité, maisonnée, rivalité et solidarité au sein de la fratrie, sous-systèmes familiaux qui permettront d'instaurer un débat au sein de la famille et de prendre des décisions en concertation
- Comprendre les aspects juridiques de la transmission du patrimoine et les modalités de transmission de l'exploitation ainsi que l'importance de prendre en main et d'anticiper ces aspects juridiques et administratifs
- Identifier les 3 phases de la transmission HCF et CF

**Pré-requis :** Aucun - **Ref :** F2238

**20 nov., 2 jours à préciser, 25 janvier + RDV individuel** (31 h) - **Lieu :** A venir

 **Intervenants :** Marion Sabatier, Cabinet Autrement Dit, AFOCG

**VIVEA :** 896 € - **Responsable de stage :** Carole Irigoyen

 Installation /  
Transmission

 Gestion

 Technique

**CPF** Formation pouvant mobiliser vos crédits  
sur le compte professionnel de formation

### Taux de satisfaction des bénéficiaires à nos formations

Les taux détaillés par formation sont disponibles sur nos sites internet

## Entretien son petit matériel agricole

Etre en capacité d'assurer avec efficacité et sécurité les réparations et l'entretien de l'ensemble du petit outillage et matériel présent sur sa ferme

- Être capable d'analyser le fonctionnement des différents moteurs utilisés pour en assurer l'entretien
- Savoir diagnostiquer les petites pannes du quotidien
- Être capable d'organiser le chantier de travail et de maîtriser les gestes de bases de l'entretien courant

**Pré-requis :** Aucun



**20 et 21 novembre** (14h) - **Lieu :** Bertholène (12310) - **Ref :** F2353

**Intervenant :** Benjamin Johnson - **Responsable de stage :** Elisa Maynier - **VIVEA :** 378 €



## DECEMBRE

### Choisir son chien et préparer son arrivée sur l'exploitation

Etre capable de bien choisir son chien de troupeau et de préparer son arrivée sur l'exploitation

- Caractéristiques d'un chien de conduite
- Comment choisir un chiot
- Arrivée du chiot, le logement, l'alimentation, le transport
- Éducation de base
- Qualité d'un bon conducteur
- Mise en situation pratique, visite du chenil

**Pré-requis :** aucun



**01 décembre** (7h) - **Lieu :** Flavin (12450) - **Ref :** F2355

**Intervenant :** Denis Malbouyres - **Responsable de stage :** Elisa Michel - **VIVEA :** 168€

 Installation /  
Transmission

 Gestion

 Technique

**CPF** Formation pouvant mobiliser vos crédits  
sur le compte professionnel de formation



### Taux de satisfaction des bénéficiaires à nos formations

Les taux détaillés par formation sont disponibles sur nos sites internet

## Techniques de soudure et d'autoconstruction

Apprendre en pratiquant les techniques de soudure et d'autoconstruction . Nous contacter si vous souhaitez repartir avec un outil !

- S'initier aux techniques de base de la soudure, connaître les différents métaux et apprendre à les adapter
- Être en capacité de réaliser des soudures
- Notions sur les différents métaux, différents types de soudure et postes à souder associés
- Règles de sécurité
- Mise en pratique des méthodes de traçage et de perçage sur les différents matériaux

**Pré-requis :** Aucun



**14 et 15 décembre** (14h) - **Lieu :** La Fabriculture, à Moyrazès (12160) - **Ref :** F2356

**Intervenants :** Thibault Gombert

**Responsable de stage :** Elisa Michel-Maynier - **VIVEA :** 336 €

 Installation /  
Transmission

 Gestion

 Technique

**Taux de satisfaction des bénéficiaires à nos formations**

Les taux détaillés par formation sont disponibles sur nos sites internet

**CPF** Formation pouvant mobiliser vos crédits  
sur le compte professionnel de formation

**Dites-nous quelles formations / thématiques vous  
intéresseraient : scannez ce QRcode !**



*Scannez*

## Modalités d'inscription et de financement des formations

### L'inscription est obligatoire afin de faciliter l'organisation logistique des formations. Une attestation de présence vous sera délivrée à la fin de la formation.

Toutes ces formations sont prises en charge par le fonds VIVEA dans la limite du plafond annuel de crédits à la formation de 2 250€ pour les chefs d'exploitation, conjoints collaborateurs, cotisants solidaires, à jour de leurs cotisations VIVEA et porteurs de projet titulaires d'une attestation VIVEA datée de l'année en cours. Pour tout renseignement complémentaire sur le financement de la formation (tarif, autres fonds de formation...), merci de nous contacter.

Si vous êtes **porteur.se de projet** (non contributeur au fonds VIVEA), la prise en charge par le fonds VIVEA s'effectuera à condition que la formation est inscrite dans votre PPP et répond aux priorités P3 et P6 du cahier des charges VIVEA (formations techniques). Pour les formations certifiantes portant sur les compétences entrepreneuriales (Priorité P1), la prise en charge par le fonds VIVEA s'effectuera à condition que la formation est inscrite dans votre PPP, et votre CPF à 0€. Il sera nécessaire de fournir :

- Une attestation d'éligibilité au financement, délivrée par le centre d'élaboration du PPP (Plan de Professionnalisation Personnalisé)
- Une copie du PPP signé du conseiller référent et du porteur de projet
- Une copie écran du solde de votre Compte Personnel de Formation accessible sur le site : <https://www.moncompteformation.gouv.fr/>
- Un engagement du créateur/repreneur sur l'absence d'autre financement possible que le VIVEA pour la formation, son statut de non contributeur et sur la mobilisation du fonds VIVEA uniquement sur des formations du PPP.

Si vous êtes **nouvellement installé.e**, vous devez nous fournir une attestation de régularité au regard du fonds VIVEA auprès de votre MSA.

- Point Accueil Installation d'Aveyron : 05 65 73 76 76
- Conseiller VIVEA : 06 75 66 48 62
- MSA Midi-Pyrénées Nord : 05 63 48 40 00

Nos formations peuvent également être financées par Pôle Emploi, et certaines sont éligibles au CPF. Nous contacter pour voir les possibilités de prise en charge. Nos conditions générales de vente sont accessibles sur nos sites internet.

Si vous êtes **salarié.e agricole**, contactez votre OPCO pour connaître l'éligibilité de la formation. Nous contacter en suivant pour connaître les modalités d'inscriptions.

Vous pouvez bénéficier du crédit d'impôt si vous êtes chef d'entreprise au régime du bénéfice réel dans la limite de 40h de formations suivies par an et par entreprise : le montant déductible correspond au nombre d'heures de formation au SMIC horaire. Vous pouvez également avoir une aide au remplacement pour motif formation. Pour plus de renseignements, contactez le SR Aveyron au 05.65.73.77.97



## Notre démarche qualité



Nous sommes engagés dans une démarche de qualité, certifiés Qualiopi et Qualicert depuis août 2021.

Nous avons une certification de service Qualicert, intitulée « **Des engagements certifiés pour la Formation des entrepreneurs du vivant RE/VIV/4** ». Cela signifie que l'organisme est certifié pour les formations réalisées à destination des contributeurs et ayant-droits VIVEA.

Nous avons souhaité entrer dans la démarche qualité initiée par Vivea, organisme financeur de la formation professionnelle soucieux du service rendu à ses contributeurs. Créée avec l'appui de SGS-ICS, organisme certificateur, cette démarche de progrès vise à s'assurer que la qualité des prestations de formation permet aux stagiaires d'en retirer un réel bénéfice dans leurs pratiques professionnelles.

Par l'amélioration de nos pratiques et l'obtention de cette certification, nous nous engageons à :

- Proposer des formations construites à partir du recueil et de l'analyse des besoins (veille informative, enquête de besoin...)
- Décliner une offre en formation facilement accessible aux professionnels du secteur (diffusion par mail, site internet)
- Utiliser des méthodes de formations adaptées aux attentes des stagiaires assurées par des formateurs et des intervenants compétents et pédagogues. (petits groupes, applications pratiques, démonstrations...)
- Pratiquer une évaluation systématique auprès des stagiaires de la satisfaction et des acquis.
- Nous assurer du respect de la procédure du financeur.

La mise en œuvre de ces engagements porte sur les formations réalisées à destinations des contributeurs et ayant-droit Vivea et est soumise au contrôle indépendant de SGS-ICS. Le référentiel de certification de services peut être obtenu auprès de SGS ICS : 29 avenue Aristide Briand, 94111 Arcueil Cedex.

En contrepartie du niveau d'exigence plus élevé sur nos pratiques, les actions de formation que nous proposons bénéficient d'une meilleure prise en charge financière par Vivea.

### Pour plus d'informations

Coordination, Formation :

Elisa MICHEL-MAYNIER

elisa-michel@addear12.com

07 82 75 81 26

Gestion administrative et financière – Formation :

Emilie PAEPE

emilie-paepe@addear12.com



## Notre formation certifiante

### Chiffrer son projet de création, reprise ou développement d'activité en agriculture paysanne

#### Formation certifiante – Fiche N°RS5944

**Public visé :** Porteurs de projets en agriculture et agriculteurs

**Objectif :** Être en mesure de réaliser son chiffrage dans le cadre de son projet de création, reprise ou développement d'activité en agriculture paysanne

**Enjeux :** Dans le cadre du parcours à l'installation en agriculture, les candidats doivent réaliser un prévisionnel de leur entreprise sur 4 ans. Ces six jours de formation permettent le chiffrage de leur projet de création, reprise ou développement d'activité en agriculture paysanne.

**Cette formation ne donne pas d'équivalences ou passerelles vers d'autres formations. Les débouchés de la formation sont : la création de son activité, création d'un nouvel atelier sur sa ferme.**

**Pré-requis :** Aucun prérequis

**Contenu :**

- Définir une stratégie économique et de production pour développer un ou plusieurs ateliers agricoles selon les principes de l'agriculture paysanne

- Dimensionner la taille de ses ateliers de production au regard de ses objectifs de production, de revenus ou de commercialisation, en s'appuyant sur des systèmes de production similaires présents dans son environnement et des éléments technicoéconomiques issus de la littérature professionnelle, pour construire un plan de production.

- Réaliser son plan de financement prévisionnel pluriannuel :

\*Définir les investissements matériels (matériel technique, aménagements, constructions...) nécessaires au projet pour les planifier et sécuriser le démarrage de l'activité et son développement.

\*Identifier les différentes sources de financement extérieures du projet (emprunt, subvention, etc...) au regard des critères d'éligibilité du porteur et/ou de son projet, pour les mobiliser et viser l'équilibre de son plan de financement.

- Évaluer la rentabilité économique de son projet d'après ses hypothèses de dimensionnement initiales en identifiant les charges et les produits liés à

l'activité, d'après des références technicoéconomiques professionnelles, sinon par la comparaison de systèmes de production similaires dans l'environnement proche, ou en calculant son coût de revient, pour élaborer son compte de résultat prévisionnel pluriannuel et vérifier la viabilité du projet.

- Construire son plan de trésorerie prévisionnel à partir du plan de production, du plan de financement et du compte de résultat prévisionnel, pour identifier

les forces, faiblesses, points de vigilances et périodes critiques pour la trésorerie du projet

**Modalité d'enseignement :** présentiel

**L'évaluation se fait sur la base du rendu d'un document de chiffrage du projet professionnel du candidat dans un délai d'un mois maximum après la formation, au moyen d'outils fournis par l'organisme (trame de présentation du projet et tableur informatique). Il doit comporter un descriptif du projet (dont un plan de production), un plan de financement et un compte de résultat prévisionnel sur 3 ans, ainsi qu'un prévisionnel de trésorerie sur 1 an au moins. La certification est obtenue si la candidat valide l'ensemble des compétences du référentiel.**

En fin de formation, une attestation de formation sera remise à chaque stagiaire. Pour les personnes ayant validé l'épreuve (les dossiers passant en jury d'évaluation), un parchemin sera délivré.



## Les accompagnements collectifs à l'installation de l'ADDEAR 12 hors formation

Notre ambition : des paysans nombreux dans des campagnes vivantes ! En 2022, l'ADDEAR12 a accompagné plus de 400 candidats à l'installation.


Alors pourquoi pas vous ?

Notre association a vocation à accueillir toutes les personnes en démarche d'installation agricole et à leur proposer un accompagnement global, depuis l'idée d'un projet agricole jusqu'à la concrétisation de celui-ci (accompagnement qui pourra se poursuivre durant toutes les années paysannes !).

Quel que soit le stade de votre projet, l'ADDEAR 12 s'appuie sur un panel d'accompagnement qui s'adapte à vos besoins :

### Les accueils collectifs mensuels

Une fois par mois, nous organisons une demi-journée d'accueil collectif qui nous permet de nous présenter, de prendre contact et de diffuser des informations concernant l'agriculture paysanne, le contexte agricole aveyronnais et les différents parcours à l'installation.

 **05 juillet / 02 août / 06 septembre / 04 octobre / 08 novembre / 06 décembre**

**Animateurs.trices** : Tatiana Gameraff (paysanne), Hélène Ginet

**Lieu** : Maison des Paysans, Olemps (12510)

Ouverts à tous.tes : nous contacter pour vous inscrire

### Chiffrer et financer son projet d'installation

Accompagnement à la réalisation d'un premier chiffrage de son projet : budget prévisionnel, plan de financement.



**Session 1 : 04 septembre, 18 septembre, 02 octobre**

**Session 2 : 06 novembre, 20 novembre, 04 décembre**

**Animatrices** : Hélène Ginet

**Lieu** : Maison des Paysans, Olemps (12510)



Ces accompagnements sont pris en charge dans le cadre du dispositif d'aide "Accompagnement à l'installation agricole" de la Région Occitanie. Nous contacter pour connaître les modalités de prise en charge.

## Je recherche du foncier

Connaître le fonctionnement et les acteurs du foncier et construire une stratégie de recherche de foncier avec de nombreux intervenants



**Session 2 jours : 10 et 11 octobre**

**Animatrice** : Marie Rabassa

**Lieux** : Maison des Paysans, Olemps (12510)

## Permanences de suivi post-installation

### Nouveauté 2023 !

Venez nous rencontrer lors d'une permanence pour discuter de votre installation, vos questionnements administratifs, le suivi de votre prévisionnel, votre DJA, etc. en temps que tout nouvel installé paysan.

- > s'assurer du bon démarrage de votre ferme
- > discuter et adapter votre prévisionnel à la réalité
- > échanger et prendre du recul, en collectif

**1 jour par mois : 25 juillet / 29 août / 26 septembre / 24 octobre / 28 novembre / 19 décembre**

**Animatrices** : Marie Rabassa, Maité Gerber, Laura Bousquet

**Lieux** : Maison des Paysans, Olemps (12510)



Ces accompagnements sont pris en charge dans le cadre du dispositif d'aide "Accompagnement à l'installation agricole" de la Région Occitanie. Nous contacter pour connaître les modalités de prise en charge.





## L'équipe salariée

### **Hélène GINET**

[helene-ginet@addear12.com](mailto:helene-ginet@addear12.com)

Accompagnement à l'installation  
(émergence, installation aidée,  
suivi post-installation)

### **Carole IRIGOYEN**

[carole-irigoyen@addear12.com](mailto:carole-irigoyen@addear12.com)

Accompagnement à la  
transmission

### **Maité GERBER**

[maite-gerber@addear12.com](mailto:maite-gerber@addear12.com)

Accompagnement à l'installation  
(émergence, installation aidée,  
suivi post-installation)

### **Laura BOUSQUET**

[laura-bousquet@addear12.com](mailto:laura-bousquet@addear12.com)

Accompagnement à l'installation  
(DJA, suivi post-installation)

### **Elisa MICHEL-MAYNIER**

[elisa-michel@addear12.com](mailto:elisa-michel@addear12.com)

Coordination, organisation des formations,  
projets de territoire

### **Emilie PAEPE**

[emilie-paepe@addear12.com](mailto:emilie-paepe@addear12.com)

Gestion administrative et  
financière, gestion formations

### **Marie RABASSA**

[marie-rabassa@addear12.com](mailto:marie-rabassa@addear12.com)

Accompagnement à l'installation  
(émergence, installation aidée,  
suivi post-installation) et à la  
transmission



# Catalogue des formations





**L'équipe AFOCG**

**Noémie REBOUL  
Cécile LESIEUR  
Adeline GAGLIONE  
Florie CHAZE**

**Contact :  
AFOCG 12  
Ancienne école de la Mouline  
12510 OLEMPES**

**[afocg.aveyron@interafocg.org](mailto:afocg.aveyron@interafocg.org)**



**0565685101**

## **Cycle de formation à la comptabilité et la gestion**

De septembre à Mars

### **Comptabilité : Apprendre à tenir sa comptabilité (7 jours)**

S'approprier les outils de suivi comptable d'une entreprise.

Être en mesure de comprendre le fonctionnement d'une comptabilité et les résultats pour définir une stratégie de développement et un plan d'action adapté aux résultats pour améliorer les performances économiques et pérenniser l'entreprise.

#### **De Septembre à Mars**

**Lieu** : rattaché au groupe géographique adhérents

- Ouvert uniquement aux adhérents : nous contacter pour vous inscrire

### **Comptabilité : Devenir autonome dans sa prise de décision (4 jours)**

Développer une capacité d'analyse et de réflexion sur sa comptabilité pour devenir autonome sur sa prise de décisions et ses choix stratégiques. Approfondir ses notions comptables et ses connaissances pour permettre de gagner en autonomie, acquérir des outils comptables pour comprendre son activité et la situer sur son marché. Savoir traduire ses chiffres, définir ses objectifs personnels et élaborer une stratégie permettant de pérenniser son activité.

#### **De septembre à Mars**

**Lieu** : rattaché au groupe géographique adhérents

Ouverts à tous les adhérents : nous contacter pour vous inscrire







### Pluriactivité (1 jour)

A l'heure où les fermes ont des activités de plus en plus diversifiées, de plus en plus d'agriculteurs développent des activités qui ne relèvent pas de la production alimentaire mais prennent appui sur l'exploitation: accueil pédagogique, gîte à la ferme, atelier culinaire, médiation animale, écopaturage, événement culturel....

Or ces projet diversifiés, parfois à la jonction entre plusieurs droits, peinent à trouver leurs cadres... Quelles différences entre pluriactivité, diversification et multifonctionnalité ? Activité agricole, activité de prolongement, activité ayant pour support l'exploitation, dans quelle catégorie rentrent mes activités? Comment les déclarer?

Dans cette formation nous verrons ensemble la définition juridique, sociale et fiscale et conséquence sur la ferme. Dois je avoir une autre entreprise? A qui dois je déclarer mon chiffre d'affaires? Existe t il un seuil à ne pas dépasser?

**Date :** à définir sur Novembre

**Coût :** 210€

**Lieu :** Olemps

Ouverts à tous les adhérents, formation ouverte aux non adhérents dans la mesure des places disponibles





## GAEC (1 jour)

En tant qu'associés d'une société agricole, il est important que les informations d'ordre comptables, juridiques, fiscales, soient partagées et discutées par l'ensemble des associés. L'objectif de cette formation est de permettre aux associés d'une même société de se construire des connaissances comptables/ fiscales/juridiques communes et de clarifier l'importance des raisons pour lesquelles les associés sont ensemble. Quels sont les engagements et les droits de chaque associé au sein du GAEC?



Contenu:

- Naissance juridique et relationnelle d'une société : comprendre les infos présentes dans les statuts (celles qui sont de l'ordre du réglementaire et celles qui sont à discuter entre associés), comprendre ce qu'est un capital social, les apports. Aborder la notion de responsabilité de chaque associé. Les outils permettant de régir les relations entre associés : le règlement intérieur, la charte.
- Les relations financières entre les associés et la société : rémunération/ prélèvement, comptes courant associé, partage du résultat, autoconsommation
- Les méthodes et moyens possibles d'organisation (bureau, outil numérique, réunions, etc.) et l'impact sur le relationnel
- L'assemblée générale : le formalisme et en quoi elle peut être un temps d'échange et de (re)clarification entre les associés.

**Date : à définir sur Novembre**

**Coût : 210€**

**Lieu :** Olemps / Millau / Villefranche de Rouergue

Ouverts à tous les adhérents, formation ouverte aux non adhérents dans la mesure des places disponibles

## Apiculteurs (1 jour)

Parce qu'il est important de se retrouver entre pairs pour comprendre ses chiffres et les retravailler. Cette journée sera consacrée à l'échange. Echanges sur les pratiques de chacun-e à travers les chiffres et des indicateurs technico-économiques au niveau de la production, la transformation, la commercialisation. Retour sur vos résultats, calcul de rentabilité, coûts de production, ratios. Un moment pour comprendre le passé pour mieux définir le futur.

**Date : à définir sur la dernière semaine de novembre**

**Coût : 210€**

**Lieu :** Olemps

Ouverts à tous les adhérents, formation ouverte aux non adhérents dans la mesure des places disponibles

## Négocier avec sa banque (1 jour)


Parce qu'un langage commun est nécessaire pour comprendre l'autre et être compris, parce que pour mettre en place un projet de vie il faut établir des relations de confiance, voilà pourquoi dans cette formation vous allez vous familiariser avec le vocabulaire et les expressions employés par les banques. Comprendre les attentes et les problématiques liés aux prêts. Lire et être capable de « gérer » ses contrats, comptes, prêts. Identifier et s'approprier les points clés ou de vigilance dans les différents contrats. Savoir présenter ses projets, négocier ses contrats et établir un lien de confiance et de partenariat avec son banquier.

**Date :** à définir sur Décembre

**Coût :** 210€

**Lieu :** Olemps

Ouverts à tous les adhérents, formation ouverte aux non adhérents dans la mesure des places disponibles





## Renseignements et inscriptions

Association Départementale pour le Développement de  
l'Emploi Agricole et Rural de l'Aveyron

La Maison des Paysans (La Mouline)

7 Côte d'Olemps 12510 OLEMPS

Tél : 05 65 67 44 98

Mail : [addear12@orange.fr](mailto:addear12@orange.fr)

<https://www.agriculturepaysanne.org/addear12>

Crédits photo :  
Alix Frézier  
© Nature Sensible



## Renseignements et inscriptions

**Association aveyronnaise de formation collective à la  
comptabilité et la gestion**

La Maison des Paysans (La Mouline)

7 Côte d'Olemps 12510 OLEMPS

Tél : 05 65 68 51 01

Mail : [afocg.aveyron@interafocg.org](mailto:afocg.aveyron@interafocg.org)

<https://www.interafocg.org/afocg12>