



2023
semestre 1

Catalogue des formations

Maison des Paysans



Nos financeurs



LA MAISON DES PAYSANS

Depuis 2013, un collectif s'est constitué pour créer une maison commune rassemblant des acteurs de l'agriculture paysanne. Aujourd'hui, la Maison des Paysans est constitué de 3 acteurs :

- La Confédération Paysanne de l'Aveyron, dont le maintien et le redéploiement de l'Agriculture Paysanne est au coeur de ses préoccupations. Des paysans nombreux pour des territoires vivants !
- L'AFOCG s'adresse à tous les agriculteurs et leur propose d'acquérir les moyens de devenir autonome par l'apprentissage de la comptabilité et par les formations à la gestion.
- L'ADDEAR 12 a pour objectifs de favoriser l'installation et le maintien de l'emploi agricole, d'agir pour un développement local et durable des territoires, de faire émerger des démarches collectives et solidaires et enfin de promouvoir l'agriculture paysanne.



L'AGRICULTURE PAYSANNE, KESAKO ?

L'Agriculture Paysanne n'est pas un label, c'est une démarche qui invite à se poser des questions sur sa façon de travailler.

L'Agriculture Paysanne doit permettre à un maximum de paysans répartis sur tout le territoire de vivre décemment de leur métier en produisant sur une exploitation à taille humaine une alimentation saine et de qualité sans remettre en cause les ressources naturelles de demain.



SE FORMER AVEC LA MAISON DES PAYSANS

Chaque semestre, l'ADDEAR et l'AFOCG de l'Aveyron vous proposent un catalogue de formations pour vous accompagner dans votre installation, votre transmission, pour développer votre technicité, vos compétences administratives et de gestion, vous rendre autonome et responsable dans la gestion d'une ferme, etc. La formation, inscrite dans une démarche d'éducation populaire de proximité, est un moyen pour apprendre en continu et vous permet aussi de se rencontrer et d'échanger sur vos pratiques et vos expériences.

Pour suivre une action de formation professionnelle, vous pouvez solliciter une prise en charge en fonction de votre profil : chefs d'exploitation, conjoints, collaborateurs, cotisants solidaires, porteurs de projet en agriculture, salarié.e agricole, demandeurs d'emploi.

MODALITES

Intéressé ?


Si vous êtes intéressé-e par nos formations, n'hésitez pas à nous solliciter le plus tôt possible pour que nous puissions voir ensemble les démarches à effectuer de votre côté pour vous puissiez y participer. Pour s'inscrire à nos formations, merci de nous contacter par téléphone ou par mail.

Demandes particulières

N'hésitez pas à nous contacter si vous êtes un groupe et que vous souhaitez une formation particulière, nous pourrons peut-être répondre à votre demande.

Accessibilité aux personnes en situation de handicap

Nous contacter pour vous accueillir dans les meilleurs conditions.





**L'AFOCG c'est
une Association :**

qui propose aux agriculteurs les moyens de devenir autonome et responsable de la gestion globale de leur ferme, par l'apprentissage de la comptabilité et les formations à la gestion. L'AFOCG s'adresse à tous les agriculteurs, en individuel ou en société, au micro-BA ou au réel, quel que ce soit leur taille, leur système et leur type de production.

Des Formations :

via un parcours de formations adapté aux besoins qui prend ses bases dans les formations comptabilité et qui, petit à petit, s'oriente davantage vers la gestion de sa ferme et (re)place l'humain au cœur des préoccupations.

Du Collectif :

favoriser l'échange afin de réfléchir ensemble, à partir des réalités de chacun, dans le respect des personnes (confidentialité, bienveillance et non-jugement), pour permettre à chacun de réaliser ses propres choix. Le collectif permet de partager ses expériences, de se confronter à des points de vue différents, de trouver des solutions à ses questions, d'anticiper...

De la Gestion :

Le travail de formation commence par la formation à la comptabilité (cycle de 3 ans pour être autonome dans la saisie et le contrôle de sa compta) pour aboutir sur une analyse de gestion afin de développer sa capacité d'anticipation et prendre du recul pour prendre les meilleures décisions.



L'**Association Départementale pour le Développement de l'Emploi Agricole et Rural de l'Aveyron** (ADDEAR 12) a été créée en **1992** par des paysans soucieux de développer une agriculture durable, respectueuse de l'intérêt collectif et ouverte aux problématiques sociétales et environnementales. Nos actions ont pour objectifs :

- de **favoriser l'installation et la transmission agricoles**,
- d'**agir pour un développement local et durable des territoires**,
- de **faire émerger des démarches collectives et solidaires**,
- et de **promouvoir l'agriculture paysanne**.



NOS MISSIONS



ACCOMPAGNER L'INSTALLATION

Nous accompagnons plusieurs centaines de porteurs de projet par an aux différents stades de leur parcours d'installation, y compris dans le cadre du dispositif CEFI en vue d'une association ou d'une reprise.



ACCOMPAGNER LA TRANSMISSION

Chaque année, nous accompagnons plus de 50 futurs cédants via des formations ciblées, des accompagnements individuels, la réalisation de diagnostic, l'appui à la rédaction et la diffusion d'annonces, l'organisation d'événement de sensibilisation et des rencontres autour de la transmission..



FORMER LES (FUTURS) PAYSANS

Thématiques, générales ou transversales, liées aux projets d'installation ou de transmission, en réponse aux besoins spécifiques de groupes de paysans : nous proposons chaque année des dizaines de journées de formations variées partout en Aveyron.



FAIRE VIVRE LES TERRITOIRES

Tandis que l'avenir de l'agriculture - tout particulièrement les enjeux liés au renouvellement des générations - interroge de plus en plus, nous assumons un rôle de sensibilisation et d'accompagnement des acteurs locaux avec l'ambition de trouver ensemble des réponses concrètes à cette problématique en impulsant des dynamiques nouvelles nécessaires aux changements des pratiques sur les territoires.

Catalogue des formations



ADDEAR AVEYRON

Nos certifications



Nos financeurs



Les formations

Janvier	Initiation : Education et dressage du chien de troupeau	7
	Chiffrer son projet de création, reprise ou développement d'activité en agriculture paysanne.....	7
	Elaborer un Plan de Maîtrise Sanitaire : Application de la méthode HACCP.....	8
	Valoriser ses légumes par la transformation.....	8
	Perfectionnement : éducation et dressage du chien de troupeau.....	8
Février	Entretien son petit matériel agricole.....	9
	Biosécurité ciblée petits élevages de volailles.....	9
Mars	Apprendre et pratiquer une taille de formation et de rénovation de fruitiers.....	9
	Manipuler des poulains.....	10
	Apprendre à greffer des arbres fruitiers.....	10
	Dialoguer entre futurs associés.....	10
	S'initier à la comptabilité et gérer ses déclarations administratives.....	11
Avril	Créer sa culture de champignons.....	11
	Perfectionnement : éducation et dressage du chien de troupeau.....	11
	Créer un atelier de diversification en apiculture AB - les bases.....	12
	Créer un atelier de diversification en apiculture AB - perfectionnement.....	12
Mai	Maîtriser les bactéries et champignons dans son verger.....	13
	Prévoir les conséquences patrimoniales pour son exploitation et son entreprise agricole	13
	Maîtriser les maladies parasitaires dans son verger.....	13
	Chiffrer son projet de création, reprise ou développement d'activité en agriculture paysanne.....	14
Juin	Elaborer une stratégie de commercialisation performante.....	14
	Prévention et maintien de la santé des animaux.....	15
	Conduire une pelle mécanique en toute sécurité.....	15
	Gérer son stress Stress & charge mentale.....	16
	Homéopathie en élevage laitier - initiation.....	16
	Techniques de parage équin.....	16
	Modalités d'inscription et de financement des formations.....	17
Notre démarche qualité.....	18	
Notre formation certifiante.....	20	



Les accompagnements collectifs à l'installation de l'ADDEAR 12 hors formation

Les accueils collectifs mensuels.....	20
Chiffrer et financer son projet d'installation.....	20
Mûrir son projet d'installation.....	21
Je recherche du foncier.....	21
Permanences de suivi post-installation.....	21



JANVIER

Initiation : éducation et dressage du chien de troupeau

Être capable de s'approprier et mettre en œuvre une méthode de dressage pour avoir un chien opérationnel sur son exploitation

- Le fonctionnement du chien de troupeau,
- Le logement, la nourriture, le soin et l'importance de la relation maître-chien,
- Les ordres de base et les méthodes d'apprentissage ;
- La motivation du chien et les conditions de travail favorables à l'apprentissage ;
- Le dressage en parc circulaire et en semi-liberté ;
- L'encerclement, le contournement et les ordres de direction

Pré-requis : avoir un chien



11 janv., 24 janv., 7 février, 21 février (28h) - **Lieu :** Flavin (12450) - **Ref :** F2301

Intervenant : Denis Malbouyres - **Responsable de stage :** Elisa Michel - **VIVEA :** 756 €



13 janvier, 09 février, 20 mars (21h) - **Lieu :** Saint-Izaire (12480) et Saint-Sernin (12380)

Ref : F2302 - **Intervenant :** Yves Laclote - **Responsable de stage :** Elisa Maynier - **VIVEA :** 567 €

CPF

Chiffrer son projet de création, reprise ou développement d'activité en agriculture paysanne

Définir une stratégie économique et de production pour développer un ou plusieurs ateliers agricoles selon les principes de l'agriculture paysanne

- Dimensionner la taille de ses ateliers de production au regard de ses objectifs de production, de revenus ou de commercialisation pour construire un plan de production
- Réaliser son plan de financement prévisionnel pluriannuel :
- Définir les investissements matériels, identifier les différentes sources de financement extérieures du projet (emprunt, subvention, etc...) au regard des critères d'éligibilité du porteur et/ou de son projet, pour les mobiliser et viser l'équilibre de son plan de financement
- Évaluer la rentabilité économique de son projet d'après ses hypothèses de dimensionnement initiales
- Construire son plan de trésorerie prévisionnel à partir du plan de production, du plan de financement et du compte de résultat prévisionnel, pour identifier les forces, faiblesses, points de vigilances et périodes critiques pour la trésorerie du projet

Pré-requis : Aucun - Formation certifiante RS 5944 (plus d'informations page 19)



19, 26 janvier, 2, 16 février, 9 et 16 mars (42h) - **Lieu :** Maison des Paysans, Olemps (12510)

Ref : F2303

Intervenants : Un banquier, Maité Gerber, Marie Rabassa

Responsable de stage : Maité Gerber - **VIVEA :** 1344 €

Installation /
Transmission

Gestion

Technique

CPF

Formation pouvant
mobiliser vos crédits sur
le compte professionnel
de formation

Taux de satisfaction des bénéficiaires à nos formations

Les taux détaillés par formation sont disponibles sur nos sites internet

Elaborer un Plan de Maîtrise Sanitaire : Application de la méthode HACCP

Identifier les risques sanitaires et la maîtrise des points critiques dans le cadre de l'élaboration de son plan de maîtrise sanitaire

- Présentation de la réglementation en vigueur
- Présentation des guides de bonnes pratiques d'hygiène relatifs à la transformation végétale
- Rappel des règles de bonnes pratiques d'hygiène (nettoyage et désinfection, lutte contre les nuisibles, santé du personnel, gestion des températures, potabilité de l'eau)
- Présentation de la méthode HACCP : Identification des risques sanitaires et maîtrise des points critiques
- Présentation des règles de traçabilité et de gestion des produits non conformes
- Détermination et mise en place des contrôles à effectuer
- Elaboration de documents de contrôles

Pré-requis : Aucun



16 janvier (7h) - **Lieux :** Olemps (12510) - **Ref :** F2304

Intervenant : CFPPA de Florac - **Responsable de stage :** Elisa Maynier - **VIVEA :** 224 €

Valoriser ses légumes par la transformation

Connaitre la réglementation en vigueur et les technologies de transformation et de conservation pour valoriser ses récoltes

- Étude de la réglementation en vigueur
- Étude des technologies de transformation et de conservation
- Étude du matériel de transformation (exemple de matériels, de coûts, de capacités)
- Travaux pratiques en atelier de transformation

Pré-requis : Aucun - **Ref :** F2305



17 et 18 janvier (14h) - **Lieux :** Olemps (12510) et Atelier de La Roque à Rodez (12000)

Intervenant : CFPPA de Florac - **Responsable de stage :** Elisa Maynier - **VIVEA :** 448 €

Perfectionnement : éducation et dressage du chien de troupeau

Être capable de perfectionner le dressage de son chien pour pouvoir l'utiliser efficacement

- L'évaluation des actions du chien (contourner, contenir, déplacer, ordres de direction) et des réponses correctives ou d'apprentissage à apporter ;
- Le déplacement et la recherche d'animaux avec des différents niveaux de contraintes ;
- Les ordres de contention ;
- Les risques liés à la personne dans les manipulations avec le chien et les paramètres à prendre en compte dans les différentes situations.

Pré-requis : avoir un chien



17 janvier, 31 janvier, 14 février (21h) - **Lieu :** Villeneuve (12260) - **Ref :** F2306

Intervenant : Denis Malbouyres - **Responsable de stage :** Elisa Maynier - **VIVEA :** 567 €



19 janvier, 20 février, 14 mars (21h) - **Lieu :** Saint-Izaire (12480) et Saint-Sernin (12380)
Ref : F2307

Intervenant : Yves Laclote - **Responsable de stage :** Elisa Maynier - **VIVEA :** 567 €

Installation /
Transmission

Gestion

Technique

CPF

Formation pouvant
mobiliser vos crédits sur
le compte professionnel
de formation

Taux de satisfaction des bénéficiaires à nos formations

Les taux détaillés par formation sont disponibles sur nos sites internet

Entretien son petit matériel agricole

Etre en capacité d'assurer avec efficacité et sécurité les réparations et l'entretien de l'ensemble du petit outillage et matériel présent sur sa ferme

- Être capable d'analyser le fonctionnement des différents moteurs utilisés pour en assurer l'entretien
- Savoir diagnostiquer les petites pannes du quotidien
- Être capable d'organiser le chantier de travail et de maîtriser les gestes de bases de l'entretien courant

Pré-requis : Aucun



23 et 24 janvier (14h) - **Lieu :** Bertholène (12310) - **Ref :** F2308

Intervenant : Benjamin Johnson - **Responsable de stage :** Elisa Maynier - **VIVEA :** 378 €



FEVRIER

Biosécurité ciblée petits élevages de volailles

Elaborer et gérer un plan de biosécurité en établissement, et aux bonnes pratiques d'hygiène en établissement. Cette formation est relative à l'arrêté du 29 septembre 2021 relatif aux mesures de biosécurité

- Identifier le principe de l'influenza aviaire sur le plan scientifique, son mode de fonctionnement pour mieux apprécier les moyens de lutte en élevage
- Définir un plan biosécurité, ce qu'il contient et comment le mettre en oeuvre, les moyens nécessaires et les urgences
- Présenter un plan nettoyage/désinfection dans le respect des bonnes pratiques d'hygiène
- Les risques liés à la personne dans les manipulations avec le chien et les paramètres à prendre en compte dans les différentes situations.

Pré-requis : Aucun



17 février (7h) - **Lieu :** Olemps (12510) - **Ref :** F2309

Intervenant : Elisa Maynier - **Responsable de stage :** Elisa Maynier - **VIVEA :** 126 €

Apprendre et pratiquer une taille de formation et de rénovation de fruitiers

Acquérir et perfectionner ses capacités techniques sur la taille de formation

- Notions générales sur la physiologie de l'arbre fruitier
- Objectifs de la taille de formation et de la taille de fructification
- Connaissance des principaux outils (sécateur, scie, matériel électrique, ...)
- Pratique au verger

Pré-requis : Aucun



24 février (7h) - **Lieu :** Castanet (12240) - **Ref :** F2310

Intervenant : Thierry Ramat - **Responsable de stage :** Elisa Michel - **VIVEA :** 189 €

Installation /
Transmission

Gestion

Technique

Taux de satisfaction des bénéficiaires à nos formations
Les taux détaillés par formation sont disponibles sur nos sites internet

Manipuler des poulains

Connaître les étapes clés du développement comportemental, physique et locomoteur du futur cheval

- Observation des poulains et des mères
- Manipulation du jeune cheval au box pour l'éduquer à être à l'écoute
- Bonnes pratiques d'élevage et erreurs majeures à éviter
- Méthodes de sevrage, alimentation, parages du poulain

Pré-requis : Aucun



27, 28 février, 01 mars (21h) - **Lieu :** Saint-Rome-de-Cernon (12490) - **Ref :** F2311

Intervenant : Anais Champarnaud - **Responsable de stage :** Elisa Maynier - **VIVEA :** 651 €



MARS

Dialoguer entre futurs associés

Acquérir des connaissances pour enrichir la relation entre (futurs) associés

- Les mécanismes relationnels à l'œuvre dans un processus d'apprentissage et de prise d'autonomie
- Les points conflictuels « courant » : le temps, le savoir-faire, la reconnaissance des différences, la compréhension des choix, l'organisation de la communication...
- Comment éviter les conflits par une bonne communication : comment s'outiller et comme s'organiser ?

Pré-requis : Aucun



13 mars (à confirmer) (7h) - **Lieu :** Maison des Paysans, Olemps (12510) - **Ref :** F2312

Intervenants : ATAG - **Responsable de stage :** Marie Rabassa - **VIVEA :** 259€

Apprendre à greffer des arbres fruitiers

Acquérir des capacités techniques sur la greffe des fruitiers

- Notions générales sur la physiologie de l'arbre fruitier
- Savoir greffer des arbres fruitiers
- Appréhender les différents porte-greffe

Pré-requis : Aucun

A définir (14h) - **Lieu :** A venir (12) - **Ref :** F2313

Intervenant : - **Responsable de stage :** Elisa Maynier - **VIVEA :** 378 €

 Installation /
Transmission

 Gestion

 Technique

Taux de satisfaction des bénéficiaires à nos formations
Les taux détaillés par formation sont disponibles sur nos sites internet

S'initier à la comptabilité et gérer ses déclarations administratives

Etre capable de mieux s'organiser sur sa ferme grâce à la connaissance des obligations et démarches administratives et s'initier aux premières démarches pour la tenue d'une comptabilité

- Apprendre les bases de la comptabilité
- Connaître les principales échéances administratives et y répondre
- Comprendre les conséquences du choix du statut fiscal et du statut social, comprendre les liens entre revenu imposable, prestations sociales et autres aides financières
- Connaître les différentes aides disponibles en agriculture

Pré-requis : Aucun - **Ref :** F2314

23 mars, 13 avril (10h30) - **Lieu :** Olemps (12510) et une séquence en distanciel (2h)

 **Intervenant :** AFOCG Aveyron - **Responsable de stage :** Elisa Maynier - **VIVEA :** 374 €

Perfectionnement : éducation et dressage du chien de troupeau

Être capable de perfectionner le dressage de son chien pour pouvoir l'utiliser efficacement

- L'évaluation des actions du chien (contourner, contenir, déplacer, ordres de direction) et des réponses correctives ou d'apprentissage à apporter ;
- Le déplacement et la recherche d'animaux avec des différents niveaux de contraintes ;
- Les ordres de contention ;
- Les risques liés à la personne dans les manipulations avec le chien et les paramètres à prendre en compte dans les différentes situations..

Pré-requis : avoir un chien

 **28, 29 mars** (14h) - **Lieu :** St-Izaire (12480) - **Ref :** F2316

 **30 mars** (7h) - **Lieu :** Druelle-Balsac (12510) - **Ref :** F2317

 **31 mars** (7h) - **Lieu :** à venir (12) - **Ref :** F2318

Intervenant : Didier Fischer - **Responsable de stage :** Elisa Maynier - **VIVEA :** 189 €/jour



AVRIL

Créer sa culture de champignons

S'initier à la culture de champignons afin de le mettre en place en atelier de diversification

- Le pleurote et le shiitake : présentation et cycle de production, organisation, substrat, etc. Méthodes de culture et de stockage
- Calcul des rendements et analyse technico-économiques
- Mise en pratique : ensemencement du substrat, culture sur bûche.

Pré-requis : Aucun

 **05 et 06 avril** (14h) - **Lieu :** à préciser - **Ref :** F2315

Intervenant : Ken Delcourt - **Responsable de stage :** Elisa Maynier - **VIVEA :** 378 €

 Installation /
Transmission

 Gestion

 Technique

Taux de satisfaction des bénéficiaires à nos formations
Les taux détaillés par formation sont disponibles sur nos sites internet

CPF Formation pouvant mobiliser vos crédits
sur le compte professionnel de formation


Créer un atelier de diversification en apiculture en AB – les bases

Acquérir les techniques de bases pour la conduite d'un rucher en AB

Etre capable de conduire un rucher de diversification en AB de petite taille (moins de 50 ruches)

- L'abeille et la colonie
- Présentation des différents produits de la ruche (miel, pollen, propolis, gelée royale) : production, conditionnement, vente et réglementation.
- Les techniques de multiplication des essaims (division de colonie ou récupération d'une reine)
- Préparation de la ruche et ouverture d'une ruche par chaque stagiaire : diagnostic de la ruche, repérage de la reine, marquage de la reine.
- Description des principaux facteurs des pertes de cheptel : approche par l'exemple de la varroose
- Les principaux problèmes sanitaires et leurs traitements

Pré-requis : Aucun – **Ref :** F2319

 **3, 4, 5 avril et 25, 26 mai** (35 h) – **Lieu :** Saint-Affrique (12400)

Intervenant : Bruno Bondia (L'Arc en Miel) – **Responsable de stage :** Elisa Maynier – **VIVEA :** 1085€

Créer un atelier de diversification en apiculture en AB – perfectionnement

Etre capable de conduire un rucher de diversification en AB de plus grande taille (50 à 100 ruches)

Affiner ses techniques pour la conduite d'un rucher

- Plan de nourrissage : pourquoi, quand et comment nourrir les abeilles.
- Renouvellement de cheptel.
- Rappel sur la varroose : comment la combattre (lutte biologique et conventionnelle)
- Les maladies de l'abeille (Loques, nosémose, les virus, mycoses)
- Les risques liés aux empoisonnements, les prédateurs présents et à venir.
- Les méthodes d'élevages, les techniques de multiplication des essaims
- Les méthodes d'introduction des cellules royales et des reines
- Créer son élevage de reines : intérêt et calendrier

Pré-requis : Avoir suivi une formation d'initiation en apiculture ou avoir des connaissances de base en apiculture et avoir manipulé un rucher.

 **9, 10, 11, 19, 20 mai** (35 h) – **Lieu :** Saint-Affrique (12400) – **Ref :** F2320

Intervenant : Bruno Bondia (L'Arc en Miel) – **Responsable de stage :** Elisa Michel – **VIVEA :** 1085€

 Installation /
Transmission

 Gestion

 Technique

CPF Formation pouvant mobiliser vos crédits
sur le compte professionnel de formation

Taux de satisfaction des bénéficiaires à nos formations

Les taux détaillés par formation sont disponibles sur nos sites internet

Maîtriser les bactéries et champignons dans son verger

Acquérir les connaissances théoriques et pratiques pour identifier, prévenir et lutter contre les maladies dues à des bactéries et des champignons au verger

- Notions sur les maladies cryptogamiques et les maladies bactériennes
- Présentation de la tavelure, de l'oïdium, des chancre et de la cloque du pêcher
- Présentation de la brûlure bactérienne, la galle du collet
- Pratique au verger, conseils de prévention et de lutte

Pré-requis : Aucun - **Ref :** F2321

 **19 avril** (7h) - **Lieu :** Castanet (12240)

Intervenant : Thierry Ramat - **Responsable de stage :** Elisa Michel - **VIVEA :** 189 €




MAI

Prévoir les conséquences patrimoniales pour son exploitation et son entreprise agricole

Comprendre les conséquences patrimoniales sur son entreprise agricole

- Connaître les statuts juridiques d'une exploitation agricole
- Avoir les clés pour faire son bilan patrimonial
- Notions fiscales
- Discussion autour du foncier, des bâtiments, matériels et stocks

Pré-requis : Aucun

 **2 jours à venir** (14h) - **Lieu :** Olemps (12510) - **Ref :** F2322 **Intervenant :** AFOCG Aveyron

Responsable de stage : Elisa Michel-Maynier - **VIVEA :** 406 €

Maîtriser les maladies parasitaires dans son verger

Acquérir les connaissances théoriques et pratiques pour identifier, prévenir et lutter contre les maladies dues à des parasites

- Notions sur les maladies parasitaires (cycle, traitement, etc.)
- Présentation des petits parasites piqueurs (pucerons, cochenilles, etc.)
- Présentation d'insectes ravageurs
- Pratique au verger, conseils de prévention et de lutte

Pré-requis : Aucun - **Ref :** F2323

 **10 mai** (7h) - **Lieu :** Castanet (12240)

Intervenant : Thierry Ramat - **Responsable de stage :** Elisa Michel - **VIVEA :** 189 €

 Installation /
Transmission

 Gestion

 Technique

Taux de satisfaction des bénéficiaires à nos formations

Les taux détaillés par formation sont disponibles sur nos sites internet

CPF Formation pouvant mobiliser vos crédits
sur le compte professionnel de formation

Chiffrer son projet de création, reprise ou développement d'activité en agriculture paysanne

Définir une stratégie économique et de production pour développer un ou plusieurs ateliers agricoles selon les principes de l'agriculture paysanne

- Dimensionner la taille de ses ateliers de production au regard de ses objectifs de production, de revenus ou de commercialisation pour construire un plan de production
- Réaliser son plan de financement prévisionnel pluriannuel :
- Définir les investissements matériels, identifier les différentes sources de financement extérieures du projet (emprunt, subvention, etc...) au regard des critères d'éligibilité du porteur et/ou de son projet, pour les mobiliser et viser l'équilibre de son plan de financement
- Évaluer la rentabilité économique de son projet d'après ses hypothèses de dimensionnement initiales
- Construire son plan de trésorerie prévisionnel à partir du plan de production, du plan de financement et du compte de résultat prévisionnel, pour identifier les forces, faiblesses, points de vigilances et périodes critiques pour la trésorerie du projet

Pré-requis : Aucun - Formation certifiante RS 5944 (plus d'informations page 19)

 **11 et 25 mai, 01, 08, 22, 29 juin** (42h) - **Lieu :** Maison des Paysans, Olemps (12510)

Ref : F2324

Intervenants : Un banquier, Maité Gerber, Marie Rabassa


Responsable de stage : Maité Gerber - **VIVEA :** 1344 €

Elaborer une stratégie de commercialisation performante

Construire une stratégie commerciale pour développer son activité et son projet
Identifier les leviers pour améliorer la valeur ajoutée sur sa ferme

- Analyser le marché sur un territoire et définir son offre commerciale
- Organiser ses moyens de commercialisation, de communication et de distribution
- Savoir définir son prix de vente en s'appuyant sur le coût de revient
- Savoir communiquer sur produit en définissant et développant une stratégie de communication

Pré-requis : Aucun

 **15 et 23 mai** (à confirmer) (14h) - **Lieu :** Olemps (12510) - **Ref :** F2325


Intervenant : Estelle Olive, Terres Vivantes

Responsable de stage : Elisa Michel-Maynier - **VIVEA :** 406 €

 Installation /
Transmission

 Gestion

 Technique

 **CPF** Formation pouvant mobiliser vos crédits sur le compte professionnel de formation

Taux de satisfaction des bénéficiaires à nos formations

Les taux détaillés par formation sont disponibles sur nos sites internet


Prévention et maintien de la santé des animaux

Comprendre l'approche de la gestion intégrée de la santé de ses animaux
Repérer et identifier des animaux malades : prévention, prophylaxie

Formation labellisée "bien-être animal"

- Fondamentaux du Bien-être animal
- Gestion intégrée de la santé, maintien des animaux en bonne santé, lien alimentation-santé, observation alimentaire
- Prévention des maladies, prévention sanitaire, prophylaxie, soins préventifs
- Repérage et identification des maladies des animaux, identification des animaux malades, examen des animaux malades

Pré-requis : Aucun - **Ref :** F2326

 **01 et 02 juin** (14h) - **Lieu :** Druelle (12510)

Intervenant : Dr. Fabrice Rigal - **Responsable de stage :** Elisa Maynier - **VIVEA :** 434 €

Conduire une pelle mécanique en toute sécurité

Être capable de conduire et de réaliser des travaux simples avec une pelle mécanique, dans le respect des règles et consignes de sécurité.

- La machine et accessoires, la mécanique : partie générale
- La sécurité avant et dans le travail
- Utilisation, notions pratiques de conduite
- Préparer et réaliser un ouvrage : étapes, sécurité, organisation
- L'entretien / vérification de la machine avant pendant et après
- Pratique autour de la pelle

Intervenante : Claire Casaux - **Responsable de stage :** Elisa Michel - **Pré-requis :** Aucun

 **8 et 9 juin** (14 h) - **Lieu :** Firmi (12300) - **VIVEA :** 378 € - **Ref :** F2327

 Installation /
Transmission

 Gestion

 Technique

CPF Formation pouvant mobiliser vos crédits
sur le compte professionnel de formation

Taux de satisfaction des bénéficiaires à nos formations
Les taux détaillés par formation sont disponibles sur nos sites internet

Gérer son stress et sa charge mentale sur sa ferme

Apprendre à limiter son stress sur son exploitation et mobiliser son énergie sur l'action

- Le stress : définition et manifestations physiologiques et comportementales
- Affirmation de soi et maîtrise émotionnelle
- Prévention et réponse aux pressions
- Mobilisation de son énergie pour l'action

Pré-requis : Aucun



14 juin (7h) - **Lieu :** Maison des Paysans, Olemps (12510) - **Ref :** F2328

Intervenant : MSA - **Responsable de stage :** Elisa Michel - **VIVEA :** 203 €

Utiliser l'homéopathie en élevage laitier - Initiation

Comprendre les principes de l'homéopathie et son mode d'action afin de l'utiliser pour soigner ses animaux

- Les modes d'actions de l'homéopathie
- Les grands principes de l'homéopathie : similitude, expérimentation, remède unique, dose infinitésimale, etc.
- Les différents types de symptômes et leur hiérarchisation
- Les principales pathologies et les réponses homéopathiques

Pré-requis : Aucun



15 et 16 juin (à confirmer) (14h) - **Lieu :** Montlaur (12400) - **Ref :** F2329

Intervenant : à venir - **Responsable de stage :** Elisa Maynier - **VIVEA :** 434 €

Techniques de parage équin

Comprendre le fonctionnement d'un pied, à travers une approche globale

- Anatomie de base
- Reconnaître un pied sain d'un pathologique
- Acquérir les bases de l'entretien de l'animal pieds-nus, selon la pédicurie équine, entre deux passages d'un professionnel

Pré-requis : Aucun



27 juin (7h) - **Lieu :** à venir - **Ref :** F2330


Intervenants : Frédéric Richard

Responsable de stage : Elisa Michel-Maynier - **VIVEA :** 217 €

 Installation /
Transmission

 Gestion

 Technique

 **CPF** Formation pouvant mobiliser vos crédits
sur le compte professionnel de formation

Taux de satisfaction des bénéficiaires à nos formations
Les taux détaillés par formation sont disponibles sur nos sites internet

Modalités d'inscription et de financement des formations

L'inscription est obligatoire afin de faciliter l'organisation logistique des formations. Une attestation de présence vous sera délivrée à la fin de la formation.

Toutes ces formations sont prises en charge par le fonds VIVEA dans la limite du plafond annuel de crédits à la formation de 2 250€ pour les chefs d'exploitation, conjoints collaborateurs, cotisants solidaires, à jour de leurs cotisations VIVEA et porteurs de projet titulaires d'une attestation VIVEA datée de l'année en cours. Pour tout renseignement complémentaire sur le financement de la formation (tarif, autres fonds de formation...), merci de nous contacter.

Si vous êtes **porteur.se de projet** (non contributeur au fonds VIVEA), la prise en charge par le fonds VIVEA s'effectuera à condition que la formation est inscrite dans votre PPP et répond aux priorités P3 et P6 du cahier des charges VIVEA (formations techniques). Pour les formations certifiantes portant sur les compétences entrepreneuriales (Priorité P1), la prise en charge par le fonds VIVEA s'effectuera à condition que la formation est inscrite dans votre PPP, et votre CPF à 0€. Il sera nécessaire de fournir :

- Une attestation d'éligibilité au financement, délivrée par le centre d'élaboration du PPP (Plan de Professionnalisation Personnalisé)
- Une copie du PPP signé du conseiller référent et du porteur de projet
- Une copie écran du solde de votre Compte Personnel de Formation accessible sur le site : <https://www.moncompteformation.gouv.fr/>
- Un engagement du créateur/repreneur sur l'absence d'autre financement possible que le VIVEA pour la formation, son statut de non contributeur et sur la mobilisation du fonds VIVEA uniquement sur des formations du PPP.

Si vous êtes **nouvellement installé.e**, vous devez nous fournir une attestation de régularité au regard du fonds VIVEA auprès de votre MSA.

- Point Accueil Installation d'Aveyron : 05 65 73 76 76
- Conseiller VIVEA : 06 75 66 48 62
- MSA Midi-Pyrénées Nord : 05 63 48 40 00

Nos formations peuvent également être financées par Pôle Emploi, et certaines sont éligibles au CPF. Nous contacter pour voir les possibilités de prise en charge. Nos conditions générales de vente sont accessibles sur nos sites internet.

Si vous êtes **salarié.e agricole**, contactez votre OPCO pour connaître l'éligibilité de la formation. Nous contacter en suivant pour connaître les modalités d'inscriptions.

Vous pouvez bénéficier du crédit d'impôt si vous êtes chef d'entreprise au régime du bénéfice réel dans la limite de 40h de formations suivies par an et par entreprise : le montant déductible correspond au nombre d'heures de formation au SMIC horaire. Vous pouvez également avoir une aide au remplacement pour motif formation. Pour plus de renseignements, contactez le SR Aveyron au 05.65.73.77.97

Notre démarche qualité



Nous sommes engagés dans une démarche de qualité, certifiés Qualiopi et Qualicert depuis août 2021.

Nous avons une certification de service Qualicert, intitulée « **Des engagements certifiés pour la Formation des entrepreneurs du vivant RE/VIV/4** ». Cela signifie que l'organisme est certifié pour les formations réalisées à destination des contributeurs et ayant-droits VIVEA.

Nous avons souhaité entrer dans la démarche qualité initiée par Vivea, organisme financeur de la formation professionnelle soucieux du service rendu à ses contributeurs. Créée avec l'appui de SGS-ICS, organisme certificateur, cette démarche de progrès vise à s'assurer que la qualité des prestations de formation permet aux stagiaires d'en retirer un réel bénéfice dans leurs pratiques professionnelles.

Par l'amélioration de nos pratiques et l'obtention de cette certification, nous nous engageons à :

- Proposer des formations construites à partir du recueil et de l'analyse des besoins (veille informative, enquête de besoin...)
- Décliner une offre en formation facilement accessible aux professionnels du secteur (diffusion par mail, site internet)
- Utiliser des méthodes de formations adaptées aux attentes des stagiaires assurées par des formateurs et des intervenants compétents et pédagogues. (petits groupes, applications pratiques, démonstrations...)
- Pratiquer une évaluation systématique auprès des stagiaires de la satisfaction et des acquis.
- Nous assurer du respect de la procédure du financeur.

La mise en œuvre de ces engagements porte sur les formations réalisées à destinations des contributeurs et ayant-droit Vivea et est soumise au contrôle indépendant de SGS-ICS. Le référentiel de certification de services peut être obtenu auprès de SGS ICS : 29 avenue Aristide Briand, 94111 Arcueil Cedex.

En contrepartie du niveau d'exigence plus élevé sur nos pratiques, les actions de formation que nous proposons bénéficient d'une meilleure prise en charge financière par Vivea.

Pour plus d'informations

Coordination, Formation :

Elisa MICHEL-MAYNIER

elisa-michel@addear12.com

07 82 75 81 26

Gestion administrative et financière – Formation :

Emilie PAEPE

emilie-paepe@addear12.com



WWW.QUALICERT.FR

Notre formation certifiante

Chiffrer son projet de création, reprise ou développement d'activité en agriculture paysanne

Formation certifiante – Fiche N°RS5944

Public visé : Porteurs de projets en agriculture et agriculteurs

Objectif : Être en mesure de réaliser son chiffrage dans le cadre de son projet de création, reprise ou développement d'activité en agriculture paysanne

Enjeux : Dans le cadre du parcours à l'installation en agriculture, les candidats doivent réaliser un prévisionnel de leur entreprise sur 4 ans. Ces six jours de formation permettent le chiffrage de leur projet de création, reprise ou développement d'activité en agriculture paysanne.

Cette formation ne donne pas d'équivalences ou passerelles vers d'autres formations. Les débouchés de la formation sont : la création de son activité, création d'un nouvel atelier sur sa ferme.

Pré-requis : Aucun prérequis

Contenu :

- Définir une stratégie économique et de production pour développer un ou plusieurs ateliers agricoles selon les principes de l'agriculture paysanne

- Dimensionner la taille de ses ateliers de production au regard de ses objectifs de production, de revenus ou de commercialisation, en s'appuyant sur des systèmes de production similaires présents dans son environnement et des éléments technicoéconomiques issus de la littérature professionnelle, pour construire un plan de production.

- Réaliser son plan de financement prévisionnel pluriannuel :

*Définir les investissements matériels (matériel technique, aménagements, constructions...) nécessaires au projet pour les planifier et sécuriser le démarrage de l'activité et son développement.

*Identifier les différentes sources de financement extérieures du projet (emprunt, subvention, etc...) au regard des critères d'éligibilité du porteur et/ou de son projet, pour les mobiliser et viser l'équilibre de son plan de financement.

- Évaluer la rentabilité économique de son projet d'après ses hypothèses de dimensionnement initiales en identifiant les charges et les produits liés à

l'activité, d'après des références technicoéconomiques professionnelles, sinon par la comparaison de systèmes de production similaires dans l'environnement proche, ou en calculant son coût de revient, pour élaborer son compte de résultat prévisionnel pluriannuel et vérifier la viabilité du projet.

- Construire son plan de trésorerie prévisionnel à partir du plan de production, du plan de financement et du compte de résultat prévisionnel, pour identifier

les forces, faiblesses, points de vigilances et périodes critiques pour la trésorerie du projet

Modalité d'enseignement : présentiel

L'évaluation se fait sur la base du rendu d'un document de chiffrage du projet professionnel du candidat dans un délai d'un mois maximum après la formation, au moyen d'outils fournis par l'organisme (trame de présentation du projet et tableur informatique). Il doit comporter un descriptif du projet (dont un plan de production), un plan de financement et un compte de résultat prévisionnel sur 3 ans, ainsi qu'un prévisionnel de trésorerie sur 1 an au moins. La certification est obtenue si la candidat valide l'ensemble des compétences du référentiel.

En fin de formation, une attestation de formation sera remise à chaque stagiaire. Pour les personnes ayant validé l'épreuve (les dossiers passant en jury d'évaluation), un parchemin sera délivré.



Les accompagnements collectifs à l'installation de l'ADDEAR 12 hors formation

Notre ambition : des paysans nombreux dans des campagnes vivantes ! En 2022, l'ADDEAR12 a accompagné plus de 400 candidats à l'installation.

Alors pourquoi pas vous ?

Notre association a vocation à accueillir toutes les personnes en démarche d'installation agricole et à leur proposer un accompagnement global, depuis l'idée d'un projet agricole jusqu'à la concrétisation de celui-ci (accompagnement qui pourra se poursuivre durant toutes les années paysannes !).

Quel que soit le stade de votre projet, l'ADDEAR 12 s'appuie sur un panel d'accompagnement qui s'adapte à vos besoins :

Les accueils collectifs mensuels

Une fois par mois, nous organisons une demi-journée d'accueil collectif qui nous permet de nous présenter, de prendre contact et de diffuser des informations concernant l'agriculture paysanne, le contexte agricole aveyronnais et les différents parcours à l'installation.

 **04 janvier / 01 février / 01 mars / 05 avril / 03 mai / 07 juin / 05 juillet / 02 août**

Animateurs.trices : Tatiana Gameroff, Hélène Ginet

Lieu : Maison des Paysans, Olemps (12510)

Ouverts à tous.tes : nous contacter pour vous inscrire

Chiffrer et financer son projet d'installation

Accompagnement à la réalisation d'un premier chiffrage de son projet : budget prévisionnel, plan de financement.

 **Session 1 : 09 janvier, 23 janvier, 06 février**

 **Session 2 : 23 février, 06 mars, 20 mars**

 **Session 3 : 22 mai, 05 juin, 19 juin**

Animatrices : Maïté Gerber, Marie Rabassa et Hélène Ginet

Lieu : Maison des Paysans, Olemps (12510)



Ces accompagnements sont pris en charge dans le cadre du dispositif d'aide "Accompagnement à l'installation agricole" de la Région Occitanie. Nous contacter pour connaître les modalités de prise en charge.

Mûrir son projet d'installation

Accompagnement pour affiner votre projet d'installation articulant des temps de travail de réflexion, des visites de fermes et des témoignages paysans. Connaître le fonctionnement et les acteurs du foncier et construire une stratégie de recherche de foncier avec de nombreux intervenants.

 **1 jour par mois : 31 janvier / 28 février / 28 mars / 25 avril / 30 mai / 27 juin**

Animatrices : Hélène Ginet

Lieux : Sur des fermes aveyronnaises

Je recherche du foncier

Connaître le fonctionnement et les acteurs du foncier et construire une stratégie de recherche de foncier avec de nombreux intervenants

 **Session 2 jours : 10, 11 octobre**

Animatrice : Marie Rabassa

Lieux : Maison des Paysans, Olemps (12510)

Permanences de suivi post-installation

Nouveauté 2023 !

Venez nous rencontrer lors d'une permanence pour discuter de votre installation, vos questionnements administratifs, le suivi de votre prévisionnel, votre DJA, etc. en temps que tout nouvel installé paysan.

- > s'assurer du bon démarrage de votre ferme
- > discuter et adapter votre prévisionnel à la réalité
- > échanger et prendre du recul, en collectif

 **1 jour par mois : 31 janvier / 28 février / 28 mars / 25 avril / 30 mai / 27 juin / 25 juillet / 29 août**

Animatrices : Marie Rabassa, Maïté Gerber, Laura Bousquet

Lieux : Maison des Paysans, Olemps (12510)



Ces accompagnements sont pris en charge dans le cadre du dispositif d'aide "Accompagnement à l'installation agricole" de la Région Occitanie. Nous contacter pour connaître les modalités de prise en charge.





L'équipe salariée

Hélène GINET

helene-ginet@addear12.com

Accompagnement à l'installation
(émergence, installation aidée,
suivi post-installation)

Erwin DARAGNÈS

erwin-daragnes@addear12.com

Accompagnement à la
transmission, projets de
territoire, communication

Maité GERBER

maite-gerber@addear12.com

Accompagnement à l'installation
(émergence, installation aidée,
suivi post-installation)

Laura BOUSQUET

laura-bousquet@addear12.com

Accompagnement à l'installation
(DJA, suivi post-installation)

Elisa MICHEL-MAYNIER

elisa-michel@addear12.com

Coordination, organisation des formations,
projets de territoire

Emilie PAEPE

emilie-paepe@addear12.com

Gestion administrative et
financière, gestion formations

Marie RABASSA

marie-rabassa@addear12.com

Accompagnement à l'installation
(émergence, installation aidée,
suivi post-installation) et à la
transmission



Catalogue des formations





L'équipe AFOCG

Noémie REBOUL
Cécile LESIEUR
Adeline GAGLIONE

Contact :

AFOCG 12

Ancienne école de la Mouline
12510 OLEMPES

afocg.aveyron@interafocg.org



0565685101



Nos formations à venir

Journée Mutualisation Apiculture (1 jour)

Echanges sur les pratiques à travers les chiffres et indicateurs technico-économiques. Partage d'expériences, retour sur les opportunités et les menaces rencontrées. On échange ensemble sur les techniques, la production, la transformation, la commercialisation. Comment optimiser mes charges? Quand l'échange est source de réflexion et d'enrichissement.

Janvier Date et lieu à définir

Vivea: 189€

Ouvert uniquement aux adhérents : nous contacter pour vous inscrire

Boussole : quelle orientation pour demain? (2.5 jours)

A l'heure où l'environnement et les changements climatiques entraînent une instabilité, il est normal de se questionner. Et si nous prenions le temps de poser toutes nos réflexions pour prendre les décisions de demain plus sereinement. Au programme : analyse de ma ferme aujourd'hui, définition de ma ferme idéale pour demain, mes envies, mes motivations personnelles, mes valeurs, mes besoins, l'influence de l'environnement sur mon activité, les menaces, les opportunités, mes aides, mes soutiens. C'est le moment de concrétiser un plan d'actions et définir les clefs de la réussite de mon projet.

Janvier! : date et lieu à définir en fonction des participants

Lieu : Maison des paysans, Olemps

vivea : 580€

Ouvert uniquement aux adhérents : nous contacter pour vous inscrire

Clôture et analyse de résultats (3 jours)

Après une année d'activité chargée, il est important de prendre un temps de pause pour regarder comment se porte vos fermes. L'afocg vous accompagne à la clôture, pour terminer une année, faire le bilan, regarder à un instant T ce que possède l'entreprise et quel est son état de santé. On se penche ensemble sur l'analyse des résultats, c'est le moment de comparer les chiffres et comprendre les résultats afin de rajuster

De janvier à Mars

Lieu : rattaché au groupe géographique adhérents

Ouverts à tous les adhérents : nous contacter pour vous inscrire



Accompagnement télédéclaration PAC (1 jour)

Parce que vos activités évoluent, et que la politique agricole commune déploie chaque année de nouvelles aides, l'AFOCG vous propose un accompagnement dans vos déclarations PAC. Se retrouver en collectif pour télédéclarer sereinement.

Semaine du 17 au 21 Avril

Lieu : Rodez, Villefranche-de-Rouergue, Millau, Réquista

Ouvert uniquement aux adhérents : nous contacter pour vous inscrire

Vivea: 0€

Se doter d'outils juridiques pour bien vivre sa société (1,5 jour)

Comprendre et maîtriser la conception des statuts, effectuer les formalités inhérentes à la vie d'une société (entrée/ départ, modification du capital...), créer des outils d'aide à la bonne gestion et la bonne collaboration (règlement intérieur, PV d'AG, registre des associés), GAEC qu'est ce que le capital variable, savoir gérer la vie juridique de son entente, savoir recourir à un expert, dans quel cas?

Début Mai : date et lieu à définir en fonction des participants

Animateur : Mme Amel Bounaceur-josset, Avocate au Barreau de Rennes

Lieu : Maison des paysans, Olempis

vivea : 283.5€

Nous contacter pour vous inscrire





Renseignements et inscriptions

Association Départementale pour le Développement de
l'Emploi Agricole et Rural de l'Aveyron

La Maison des Paysans (La Mouline)

7 Côte d'Olemps 12510 OLEMPS

Tél : 05 65 67 44 98

Mail : addear12@orange.fr

<https://www.agriculturepaysanne.org/addear12>

Crédits photo :
Alix Frézier
© Nature Sensible



Renseignements et inscriptions

**Association aveyronnaise de formation collective à la
comptabilité et la gestion**

La Maison des Paysans (La Mouline)

7 Côte d'Olemps 12510 OLEMPS

Tél : 05 65 68 51 01

Mail : afocg.aveyron@interafocg.org

<https://www.interafocg.org/afocg12>